



ÇORLU TİCARET VE SANAYİ ODASI



ALMANYA ÜLKE RAPORU

09.03.2023



1. ALMANYA HAKKINDA BİLGİLER

***Resmi Adı** : ALMANYA

***Başkenti** : BERLİN

***Nüfusu** : 83.2 milyon (2021 yılı)

***Yüzölçümü** : 357.578 km²

***Resmi Dil** : Almanca

***Para Birimi** : Euro (€)

***Hükümet** : Federal Parlamenter Cumhuriyeti

***Devlet Başkanı** :

Frank – Walter Steinmeier (Federal Cumhurbaşkanı)

Olaf Scholz (Federal Şansölye)

Barbel Bas (Federal Meclis Başkanı)

Bodo Ramelow (Federal Konsey Başkanı)

2. ALMANYA 'NIN GENEL EKONOMİK DURUMU

***GSYH** : 4,744 trilyon dolar (2021 yılı)

***Kişi Başı Milli Gelir** : 56,956 dolar (2021 yılı)

***Enflasyon** : 3.14 % (2021 yılı)

***İhracat** : 1,626,387,793 dolar (2021 yılı)

***İthalat** : 1,421,195,357 dolar (2021 yılı)

***Başlıca İhracat Ortakları** : ABD %8,64 , Fransa %7,51 , Hollanda %6,44 , İngiltere %5,51 , Polonya %5,33 (2020)

***Başlıca İhraç Ürünleri** : İlaç ve Kimya , Otomotiv , Elektrik – Elektronik , Makine , Demir – Çelik ve Metal

***Başlıca İthalat Ortakları** : Çin %11,88 , Hollanda %7,57 , ABD %6,08 , Polonya %5,70 , İtalya %5,42

***Başlıca İthal Ürünleri** : İlaç ve Kimya , Elektrik – Elektronik , Makine , Demir – Çelik ve Metal , Otomotiv

Kaynak: Wikipedi , T.C. Ticaret Bakanlığı

3. TÜRKİYE ALMANYA İLİŞKİLERİ

Türkiye ile Almanya arasında yapılan ticari anlaşmalar gerek vergiler gerekse gümrük uygulamaları bakımından ihracatta büyük önem taşımaktadır.

Türkiye ile Almanya arasında ayrıca “Serbest Ticaret Anlaşması (STA)” ve “Tercihli Ticaret Anlaşması” anlaşmaları yürürlüktedir.

Kaynak: T.C. Ticaret Bakanlığı

4. TÜRKİYE – ALMANYA DIŞ TİCARETİ

Almanya, 84 milyonluk nüfusu ile Avrupa Birliği'nin en yüksek nüfusa sahip ülkesidir. 2021 yılındaki 3,57 trilyon dolarlık GSYH büyüklüğü ile Avrupa Birliği'nde lider, dünyada ise 4. sırada yer almaktadır. Dünya ithalatındaki %6,5'lik payı ile ABD ve Çin'in ardından en çok ithalat yapan 3. ülke konumundadır. Uluslararası Para Fonu (IMF) verisine göre 2021 yılında yıllık reel olarak %2,8 oranında büyüyen Almanya ekonomisinin, 2022 yılında yıllık %2,1 oranında büyüyeceği öngörülmektedir.

Birleşmiş Milletler (UN) Comtrade verilerine göre, ülkemizden 2021 yılında gerçekleştirdiği 19,3 milyar dolarlık ithalat ile Almanya, Türkiye'nin en çok ihracat yaptığı ülke statüsündedir. Türkiye'nin ihracat yaptığı ülkeler arasındaki lider pozisyonunu uzun yıllardır koruyan Almanya, toplam ihracatımız içerisinde 2017-2021 yılları arasında yıllık ortalama %10'luk sürdürülebilir bir paya sahip olan konumunu büyüterek devam ettirmektedir. Türkiye'nin Almanya'dan ithalatı verisine bakıldığında ise, 2021 yılındaki 21,7 milyar dolarlık ithalat ile Türkiye, toplam ithalatının %8'ini Almanya'dan yapmaktadır.

Türkiye ile 27 AB ülkesi arasındaki mevcut ticaret hacminin, neredeyse dörtte birini Almanya ile Türkiye arasındaki ticaret hacmi oluşturmaktadır. 2020'de Covid-19 pandemisi sebebiyle karşılıklı ticaret hacmi gerilese de, bu süre içerisinde iki ülkenin iş birlikleri derinleşmiştir. 2021 yılında Almanya ile ikili ticaret hacmimiz rekor seviyeye ulaşmıştır. Karşılıklı ticaretimizin 41 milyar doları aşığı Almanya ile ticaret ortaklığımız gelecek yıllarda korunarak, son 5 yıldaki yıllık ortalama %5'lik büyümesini devam ettireceği öngörülmektedir.

Trademap verilerine göre, Almanya 2021 yılında toplam 1,421,195,357 milyar dolarlık ithalat ve 1,626,387,793 milyar dolarlık ithalat yapmıştır. En yakın ticari ilişkilerini diğer AB ekonomileri; Çin Halk Cumhuriyeti , Hollanda , Polonya , İtalya , Fransa ve Çek Cumhuriyeti ile kurarken en fazla ithalatı Çin'den yapmaktadır. Türkiye, 2021 yılında Almanya'ya 25,186,206 milyon dolarlık ihracat yaparken Almanya'dan 21,738,884 milyon dolarlık ithalat yapmıştır.

Exporters	Imported value in 2019	Imported value in 2020	Imported value in 2021
World	1,236,217,435	1,172,923,865	1,421,195,357
China	123,165,529	134,141,333	167,325,842
Netherlands	97,396,130	88,392,884	107,786,460
United States of America	79,839,832	77,285,597	85,141,199
Poland	64,435,078	66,954,000	81,316,703
Italy	63,901,631	61,596,997	77,181,561
France	73,968,958	64,275,219	73,447,377
Czech Republic	53,313,659	50,062,265	59,059,618
Switzerland	51,847,920	52,520,745	58,691,668
Belgium	45,564,783	39,024,715	56,813,761
Austria	46,459,920	44,345,077	53,498,491
Area Nes	35,504,547	28,565,515	52,833,193
Spain	37,100,139	35,745,151	40,591,830
United Kingdom	42,483,543	39,521,682	37,875,706
Hungary	31,982,877	31,450,377	35,096,596
Japan	26,756,331	24,451,220	27,739,255
Russian Federation	24,863,110	17,441,765	27,228,196
Ireland	20,590,270	24,145,042	25,285,392
Türkiye	17,764,158	17,613,070	21,738,884

*Almanya ithalat verileri (TradeMap)

Importers	Exported value in 2019	Exported value in 2020	Exported value in 2021
World	1,486,877,250	1,379,900,278	1,626,387,793
United States of America	132,857,659	118,372,610	144,235,136
China	107,451,431	109,741,467	122,635,526
France	119,212,781	103,656,153	120,683,725
Netherlands	92,774,475	89,063,319	108,240,506
Poland	73,609,779	74,382,909	92,332,636
Italy	75,895,458	69,153,834	88,806,638
Austria	71,033,393	66,797,502	81,112,915
United Kingdom	88,475,888	76,667,768	77,297,205
Switzerland	63,676,565	64,763,730	72,431,928
Belgium	51,672,860	49,472,105	59,552,087
Czech Republic	49,451,433	44,863,191	54,535,369
Spain	49,530,690	43,018,280	51,601,297
Hungary	30,096,079	28,115,931	33,940,655
Russian Federation	29,725,013	26,381,600	31,501,329
Sweden	27,888,450	26,622,135	31,493,398
Türkiye	21,903,773	24,769,142	25,186,206

***Almanya ihracat verileri (TradeMap)**

Türkiye'den Almanya'ya yapılan ihracatın yarısını oluşturan en önemli ilk üç sektör arasında otomotiv ve aksesuarları, makine ve tekstil yer almaktadır. Otomotiv sektöründeki ihracatımız 2017-2021 yılları arasında yıllık ortalama %5 büyürken, bu üç sektör arasından makine ve mekanik parçalar yıllık %4,7 oranla en hızlı büyüyen sektör olmuştur. Tüm sektörler bakımından ise, 2017-2021 yılları arasında %65 ile en yüksek ihracat büyümesi sanat eserleri ve antika eşyalar sektöründe yaşanmıştır.

Kaynak: Ticaret Bakanlığı

5.TÜRKİYE’NİN ALMANYA ’DAN EN ÇOK İTHAL ETTİĞİ ÜRÜNLER (1000 \$)


Başlıca ithal ürünleri: Makineler , Eczacılık ile ilgili ürünler , Organik Kimyasallar , Demir – Çelik , Optik , Kağıt ve Kartondan eşya , Alüminyum ve Sabun

Ürün Kodu	Ürün etiketi (← →)	Türkiye'nin Almanya'dan yaptığı ithalat				
		2017'deki değer	2018'deki değer	2019'daki değer	2020'de değer	2021'deki değer▼
TOPLAM	Tüm ürünler	21.301.869	20.407.294	19.279.082	21.732.800	21.757.477
84	Makineler, mekanik aletler, nükleer reaktörler, kazanlar; bunların parçaları	4.595.220	4.437.090	4.041.353	4.322.731	5.003.215
87	Demiryolu veya tramvay vagonları dışındaki araçlar ve bunların parça ve aksesuarları	4.925.471	3.863.239	2.426.865	3.999.211	3.585.392
85	Elektrikli makine ve teçhizat ve bunların parçaları; ses kaydediciler ve çoğaltıcılar, televizyon . . .	1.819.826	1.512.982	1.574.926	1.952.817	2.013.678
39	Plastikler ve bunlardan eşya	1.530.961	1.527.242	1.499.312	1.545.927	1.805.654
30	Eczacılıkla ilgili ürünler	795.752	850.660	1.159.650	1.079.663	1.262.343
72	Demir ve çelik	780.306	874.264	872.954	714.312	1.082.496
90	Optik, fotoğrafik, sinematografik, ölçüm, kontrol, hassas, tıbbi veya cerrahi . . .	919.994	841.195	794.452	819.337	843.790
29	Organik kimyasallar	442.816	435.393	415.607	398.901	549.372
38	Çeşitli kimyasal ürünler	489.848	474.004	418.335	432.956	522.927
73	Demir veya çelikten eşyalar	490.938	799.337	806.130	570.548	493.763
88	Uçak, uzay aracı ve bunların parçaları	16.441	158.374	739.302	1.048.275	457.920
48	Kağıt ve karton; kağıt hamurundan, kağıttan veya kartondan eşya	443.535	423.353	394.715	385.353	448.485
32	Tabaklama veya boyama özleri; tenenler ve türevleri; boyalar, pigmentler ve diğer renklendiriciler . . .	337.631	319.546	309.346	314.124	349.236
76	Alüminyum ve alüminyumdan eşya	258.470	269.770	208.032	184.842	271.455
40	Kauçuk ve kauçuktan eşya	299.581	269.976	249.788	238.532	255.580
34	Sabun, organik yüzey aktif maddeler, yıkama müstahzarları, yağlama müstahzarları, suni . . .	185.304	176.201	156.440	175.604	202.421
28	İnorganik kimyasallar; değerli metallerin, nadir toprak metallerinin organik veya inorganik bileşikleri, . . .	150.034	159.828	159.080	152.996	185.835
33	Esansiyel yağlar ve resinoidler; parfümeri, kozmetik veya tuvalet müstahzarları	189.911	184.939	169.082	189.040	176.338
82	Adi metallerden aletler, aletler, çatal-bıçak takımı, kaşık ve çatalar; adi metalden bunların aksam ve parçaları	150.539	138.757	137.010	135.151	160.018
83	Adi metalden çeşitli eşya	171.110	144.735	126.347	122.628	148.272
55	İnsan yapımı devamsız lifler	203.654	177.082	142.590	116.912	127.145
74	Bakır ve bakırdan eşya	83.857	94.975	81.983	101.200	124.300
35	Albüminoidal maddeler; değiştirilmiş nişastalar; yapıştırıcılar; enzimler	105.713	99.019	93.705	101.185	116.615
70	Cam ve züccaciye	80.059	85.832	91.209	96.504	108.566

Kaynak: TradeMap

6.TÜRKİYE’NİN ALMANYA’ YA EN ÇOK İHRAÇ ETTİĞİ ÜRÜNLER (1000 \$)

Başlıca ihraç ürünleri: Demiryolu veya tramvay dışındaki araçlar , Makineler , Giyim eşyası , Alüminyum , Plastik ve Kauçuk

Ürün Kodu	Ürün etiketi 	Türkiye'nin Almanya'ya ihracatı				
		2017'deki değer	2018'deki değer	2019'daki değer	2020'de değer	2021'deki değer▼
TOPLAM	Tüm ürünler	15.118.910	16.137.388	16.624.070	15.980.400	19.317.751
87	Demiryolu veya tramvay vagonları dışındaki araçlar ve bunların parça ve aksesuarları	2.914.871	3.311.315	3.156.461	2.516.894	2.922.571
84	Makineler, mekanik aletler, nükleer reaktörler, kazanlar; bunların parçaları	2.305.948	2.451.344	2.448.828	2.328.486	2.903.807
61	Giyim eşyası ve giyim aksesuarları, örülmüş veya tığ işi	1.919.508	1.874.782	1.833.627	1.733.118	2.130.169
85	Elektrikli makine ve teçhizat ve bunların parçaları; ses kaydediciler ve çoğaltıcılar, televizyon . . .	927.031	842.721	939.972	996.632	1.228.361
62	Örme veya tığ işi olmayan giyim eşyası ve giyim aksesuarları	834.092	832.382	948.937	960.744	953.441
73	Demir veya çelikten eşyalar	603.377	725.336	649.650	651.440	935.267
76	Alüminyum ve alüminyumdan eşya	411.083	461.518	474.236	477.826	866.042
39	Plastikler ve bunlardan eşya	411.409	455.200	461.681	483.953	682.064
40	Kauçuk ve kauçuktan eşya	518.103	573.842	582.414	512.040	649.115
08	Yenilebilir meyve ve kuruyemişler; narenciye veya kavun kabuğu	435.155	449.791	498.880	534.469	643.396
63	Dokumaya elverişli maddelerden diğer hazır eşya; kümeler; eskimiş giysiler ve eskimiş tekstil ürünleri; paçavra	446.475	457.009	483.589	575.377	601.559
20	Sebze, meyve, sert kabuklu meyşler veya bitkilerin diğer kısımlarından müstahzarlar	492.192	454.667	460.629	545.714	569.862
94	Mobilya; yatak takımları, şilteler, şilte destekleri, minderler ve benzeri doldurulmuş mefruşat; . . .	198.738	219.288	360.716	366.227	450.582
72	Demir ve çelik	182.500	261.465	176.615	121.795	287.570
74	Bakır ve bakırdan eşya	146.114	177.495	155.391	144.668	260.954
88	Uçak, uzay aracı ve bunların parçaları	217.065	204.035	288.690	195.643	208.492
71	Doğal veya kültür incileri, değerli veya yarı değerli taşlar, değerli metaller, kaplama metaller . . .	248.160	363.458	445.175	490.331	202.270
90	Optik, fotoğrafik, sinematografik, ölçüm, kontrol, hassas, tıbbi veya cerrahi . . .	71.295	88.475	176.918	172.737	193.565
69	Seramik ürünler	133.763	144.122	154.471	180.702	186.937
57	Halılar ve diğer tekstil yer kaplamaları	114.977	103.542	127.328	141.172	160.678
07	Yenilebilir sebzeler ve bazı kökler ve yumrular	87.284	85.873	100.054	126.219	154.051
52	Pamuk	129.792	110.065	116.145	105.593	122.473
70	Cam ve züccaciye	90.898	92.161	85.980	88.585	109.051
48	Kağıt ve karton; kağıt hamurundan, kağıttan veya kartondan eşya	41.504	53.395	67.311	70.190	98.217






Kaynak: TradeMap

7.BATI MARMARA – ALMANYA DIŐ TİCARETİ

Yıl	il	Ulke adı	İhracat Dolar	İthalat Dolar
2019	Tekirdağ	Almanya	229.796.896	140.008.599
2020	Tekirdağ	Almanya	236.468.703	142.816.443
2021	Tekirdağ	Almanya	341.947.544	153.525.695
2022	Tekirdağ	Almanya	368.588.079	158.659.744
2023	Tekirdağ	Almanya	35.997.914	12.601.681

Kaynak: TUIK

8.TÜRKİYE – ALMANYA ARASINDA YÜRÜRLÜKTEKİ ANLAŐMALAR

				
Serbest Ticaret AnlaŐması	Bölgesel Ticaret AnlaŐması	Çifte Vergilendirmeyi Önleme AnlaŐması	Tercihli Ticaret AnlaŐması	Yatırımların KarŐıklılı TeŐviki ve Korunması AnlaŐması

Kaynak: Ticaret Bakanlığı

9.TİCARET MÜŞAVİRLİKLERİ VE ATAŞELİKLER

BERLİN BÜYÜKELÇİLİĞİ

Berrak BİLGİN BEŞERİL

Ticaret Müşaviri

Türkische Botschaft Handelsabteilung Tiergartenstr. 19-
21 10785 BERLIN / DEUTSCHLAND

berlin@ticaret.gov.tr

00 49 30 278 98 030

(IP Tel) 0 312 204 80 53

(Fax) 00 49 30 278 98 040

BERLİN BÜYÜKELÇİLİĞİ

Abdullah SOYLU

Ticaret Müşaviri

Türkische Botschaft Handelsabteilung Tiergartenstr. 19-
21 10785 BERLIN / DEUTSCHLAND

berlin@ticaret.gov.tr

00 49 30 278 98 030

(IP Tel) 0 312 204 80 53

(Fax) 00 49 30 278 98 040

MÜNİH BAŞKONSOLOSLUĞU

Ali BAYRAKTAR

Ticaret Ataşesi

Generalkonsulat Der Republik Türkei Der Handelsattache
Goethe Strasse 10 80336 MUNCHEN / DEUTSCHLAND

munih@ticaret.gov.tr

00 49 89 54344316

(IP Tel) 0 312 204 80 72

(Fax) 00 49 89 543 44 317

Kaynak: Ticaret Bakanlığı

KAYNAKÇA

- Türkiye İstatistik Kurumu (<http://www.tuik.gov.tr/>)
- T.C. Ticaret Bakanlığı (<http://www.ticaret.gov.tr/>)
- International Trade Centre (<http://www.trademapp.org/>)
- T.C. Sanayi ve Teknoloji Bakanlığı (<https://www.sanayi.gov.tr/anasayfa>)
- T.C. Dışişleri Bakanlığı
- Comtrade (<https://comtrade.un.org/data>)