



ÇORLU TİCARET VE SANAYİ ODASI



İNGİLTERE ÜLKE RAPORU

20.10.2023



İçindekiler

1. İNGİLTERE HAKKINDA BİLGİLER	3
2. İNGİLTERE'NİN GENEL EKONOMİK DURUMU	3
3. TÜRKİYE İNGİLTERE İLİŞKİLERİ	4
4. TÜRKİYE – İNGİLTERE DIŞ TİCARETİ	4
5. TÜRKİYE'NİN İNGİLTERE 'DEN EN ÇOK İTHAL ETTİĞİ ÜRÜNLER (1000 \$)	7
6. TÜRKİYE'NİN İNGİLTERE' YE EN ÇOK İHRAÇ ETTİĞİ ÜRÜNLER (1000 \$).....	8
7. TÜRKİYE'NİN İNGİLTERE PAZARINDA Kİ POTANSİYEL BOŞLUĞU.....	9
8. TEKİRDAĞ – İNGİLTERE DIŞ TİCARETİ	10
9. TÜRKİYE – İNGİLTERE ARASINDA YÜRÜRLÜKTEKİ ANLAŞMALAR.....	10
10. TİCARET MÜŞAVİRLİKLERİ VE ATAŞELİKLER.....	11
KAYNAKÇA.....	11



1. İNGİLTERE HAKKINDA BİLGİLER

***Resmi Adı** : BİRLEŞİK KRALLIK

***Başkenti** : LONDRA

***Nüfusu** : 67.33 milyon (2021 yılı)

***Yüzölçümü** : 243.610 km²

***Resmi Dil** : İngilizce

***Para Birimi** : İngiliz Sterlini (GBP)

***Hükümet** : Meşruti monarşinin bir parçası, Birleşik Krallık hükümeti tarafından uygulanan doğrudan hükümet

***Devlet Başkanı** :

Kral (III. Charles)

Başbakan (Rishi Sunak)

2. İNGİLTERE'NİN GENEL EKONOMİK DURUMU

***GSYH** : 2.181 trilyon dolar (2010 yılı)

***Kişi Başı Milli Gelir** : 38.000 dolar (2010 yılı)

***Enflasyon** : 6.7 % (2023 yılı)

***İhracat** : 530,481,545 dolar (2022 yılı)

***İthalat** : 816,299,884 dolar (2022 yılı)

***Başlıca İhracat Ortakları** : ABD %12,80 , Almanya %8,66 , İsviçre %8,48 , Hollanda %7,52 , İrlanda %6,22 (2021)

***Başlıca İhraç Ürünleri** : İlaç ve Kimya , Mücevherat ve Kıymetli Taşlar , Elektrik – Elektronik , Otomotiv ve Makine

***Başlıca İthalat Ortakları** : Çin %13,24 , Almanya %10,97 , ABD %8,67 , Hollanda %6,05 , Norveç %5,23

***Başlıca İthal Ürünleri** : İlaç ve Kimya , Elektrik – Elektronik , Makine , Demir – Çelik ve Metal , Otomotiv ve İşlenmiş Tarım Ürünleri

Kaynak: Wikipedi , T.C. Ticaret Bakanlığı

3. TÜRKİYE İNGİLTERE İLİŞKİLERİ

Türkiye ile İNGİLTERE arasında yapılan ticari anlaşmalar gerek vergiler gerekse gümrük uygulamaları bakımından ihracatta büyük önem taşımaktadır.

Kaynak: T.C. Ticaret Bakanlığı

4. TÜRKİYE – İNGİLTERE DIŞ TİCARETİ

Birleşik Krallık, itici gücü olan finans ve profesyonel hizmetler konusunda uzmanlaşan hizmetler sektörüne ek olarak çeşitli sektörlerde dünyanın önde gelen ülkelerindedir. Havacılık sektörü, büyüklüğüyle Avrupa’da ikinci, dünyada ise üçüncü sırada yer alan önemli bir gelir kaynağıdır. Otomotiv sektörü, büyük Avrupalı otomobil üreticilerinin en yüksek verimlilik için başvurduğu, motor sporlarında dünya lideri olan ve çok çeşitli uzman mühendislik danışmanlığına sahiptir. Teknoloji, güçlü bir girişimci kültürü üzerine kurulu binlerce start-up’ı ile dünyanın en büyük inovasyon ekosistemlerinden birine sahiptir.

Sağlık sektörü ise, bilimsel buluşlar geçmişiyle dolu, yeni nesil yaşamı değiştiren tedaviler, teknolojiler ve hizmetler sunan dünyanın güvenini kazanmış bir sektördür.

ITC verilerine göre, Türkiye’nin Birleşik Krallık’a en fazla ihracat yaptığı otomotiv sektörü, Birleşik Krallık ihracatımızın %20’sini tek başına oluşturmaktadır. Birleşik Krallık, hafif ticaret araçları ihtiyacının büyük bir çoğunluğunu Türkiye’den karşılamaktadır ve ülkemize düzenli bir gelir kaynağı oluşturmaktadır. Otomotivden sonra en fazla ihracat yaptığımız tekstil ve hazır giyim, elektrikli cihazlar, değerli taşlar ve metaller sektörleri her biri 1 milyar doların üstünde gelir getiren önemli döviz kaynaklarıdır. Önde gelen bu sektörler arasından son 5 yılda artış gösteren tek sektör yıllık ortalama %4 artış ile elektrikli cihazlar sektörüdür.

Birleşik Krallık’ın AB’den ayrılma kararının muhtemel sonucu olarak görülen Avrasya ile ekonomik ilişkilerini geliştirme stratejisinin iyi değerlendirilerek, ihracatımızda önde gelen sektörlerdeki sabit veya azalan trendleri iyileştirme çabaları Türkiye için uzun vadede olumlu sonuçlar doğuracaktır.

Türkiye’nin Birleşik Krallık’tan en fazla ithalat yaptığı sektörler ise makineler, demir, çelik, değerli taşlar ve metallerdir. Her biri son 5 yılda artış gösteren bu sektörler arasında yıllık ortalama %307’lik önemli büyümesiyle değerli taşlar ve metaller öne çıkmıştır.

Birleşmiş Milletler (UN) Comtrade verilerine göre, ülkemizden 2021 yılında gerçekleştirdiği 19,3 milyar dolarlık ithalat ile İNGİLTERE, Türkiye'nin en çok ihracat yaptığı ülke statüsündedir. Türkiye'nin ihracat yaptığı ülkeler arasındaki lider pozisyonunu uzun yıllardır koruyan İNGİLTERE, toplam ihracatımız içerisinde 2017-2021 yılları arasında yıllık ortalama %10'luk sürdürülebilir bir paya sahip olan konumunu büyüterek devam ettirmektedir. Türkiye'nin İNGİLTERE'dan ithalatı verisine bakıldığında ise, 2021 yılındaki 21,7 milyar dolarlık ithalat ile Türkiye, toplam ithalatının %8'ini İNGİLTERE'dan yapmaktadır.

Türkiye ile 27 AB ülkesi arasındaki mevcut ticaret hacminin, neredeyse dörtte birini İNGİLTERE ile Türkiye arasındaki ticaret hacmi oluşturmaktadır. 2020'de Covid-19 pandemisi sebebiyle karşılıklı ticaret hacmi gerilese de, bu süre içerisinde iki ülkenin iş birlikleri derinleşmiştir. 2021 yılında İNGİLTERE ile ikili ticaret hacmimiz rekor seviyeye ulaşmıştır. Karşılıklı ticaretimizin 41 milyar doları aştığı İNGİLTERE ile ticaret ortaklığımız gelecek yıllarda korunarak, son 5 yıldaki yıllık ortalama %5'lik büyümesini devam ettireceği öngörülmektedir.

Trademap verilerine göre, İNGİLTERE 2022 yılında toplam 816.299.884 milyon dolarlık ithalat yapmıştır. En yakın ticari ilişkilerini diğer AB ekonomileri; Çin Halk Cumhuriyeti , Amerika Birleşik Devletleri , Almanya , Norveç ve Fransa ile kurarken en fazla ithalatı Çin'den yapmaktadır. Türkiye, 2022 yılında İNGİLTERE'ye 15.897.725 milyon dolarlık ihracat yapmıştır.

Exporters	Imported value in 2019	Imported value in 2020	Imported value in 2021	Imported value in 2022
World	692.494.170	630.863.707	695.578.289	816.299.884
China	65.529.528	75.298.743	91.108.698	102.521.073
United States of America	67.079.307	58.083.097	59.300.426	97.662.160
Germany	85.679.090	73.394.637	75.142.388	71.185.155
Norway	19.784.469	2.893.770	35.813.367	53.228.357
France	38.915.835	29.691.287	30.701.106	34.876.193
Italy	26.251.923	23.163.464	25.707.041	30.582.505
Netherlands	53.927.751	45.650.021	43.205.287	29.180.480
Area Nes	7.460.498	19.238.165	14.789.557	23.725.140
Spain	21.209.778	18.300.361	19.959.110	23.461.750
Belgium	32.224.014	28.507.714	31.040.782	20.614.195
Ireland	17.619.408	17.110.445	19.215.816	18.274.917
Poland	14.265.992	13.715.350	13.956.892	17.334.530
Canada	15.907.965	15.008.493	14.165.482	17.033.804
Türkiye	12.121.336	11.420.980	15.089.713	15.897.725

*İNGİLTERE ithalat verileri (TradeMap)

Trademap verilerine göre, İNGİLTERE 2022 yılında toplam 530.481.545 milyon dolarlık ihracat yapmıştır. En yakın ticari ilişkilerini diğer AB ekonomileri; Amerika Birleşik Devletleri , Hollanda , Almanya , İrlanda ve Çin Halk Cumhuriyeti ile kurarken en fazla ihracatı Amerika Birleşik Devleti'ne yapmaktadır. İNGİLTERE , Türkiye'ye 2022 yılında 7.919.088 milyon dolarlık ihracat yapmıştır.

Importers	Exported value in 2019	Exported value in 2020	Exported value in 2021	Exported value in 2022
World	468.322.416	402.566.008	468.502.713	530.481.545
United States of America	73.528.705	57.379.185	59.301.922	63.818.198
Netherlands	30.377.934	25.108.882	35.158.654	43.262.220
Germany	46.352.026	41.417.961	40.504.608	41.328.252
Ireland	27.795.976	27.551.728	29.065.675	36.303.915
China	30.154.261	18.579.294	20.796.979	35.414.586
Switzerland	15.618.473	19.605.704	39.662.290	35.117.482
France	31.361.516	23.717.924	25.723.029	30.448.626
Hong Kong, China	11.225.915	10.609.203	9.834.567	23.649.208
Belgium	16.477.741	13.568.913	19.975.667	21.931.135
Area Nes	9.255.133	12.894.605	26.525.955	17.569.798
United Arab Emirates	9.979.355	6.278.831	7.849.602	12.394.422
Spain	13.675.880	11.077.242	11.068.204	11.916.460
Italy	12.720.936	10.994.303	11.992.376	11.378.488
India	5.878.703	4.005.001	5.943.380	9.843.196
Türkiye	6.415.542	6.356.595	6.254.363	7.919.088


























*İNGİLTERE ihracat verileri (TradeMap)

Türkiye'den İNGİLTERE' ye yapılan ihracatın en önemli ilk üç sektör arasında Demiryolu veya tramvay vagonları dışındaki taşıtlar ve bunların parça ve aksesuarları , Örne veya tığ işi olmayan giyim eşyası ve giyim aksesuarları ve Plastikler ve plastiklerden eşyalar yer almaktadır. Demiryolu veya tramvay vagonları dışındaki taşıtlar ve bunların parça ve aksesuarları sektöründeki ihracatımız 2020-2022 yılları arasında yıllık ortalama %5,64 büyürken, bu üç sektör arasından Örne veya tığ işi olmayan giyim eşyası ve giyim aksesuarları %9,68 büyürken ve Plastikler ve plastiklerden eşyalar %7,59 oranla en hızlı büyüyen sektör olmuştur. Tüm sektörler bakıldığında ise, 2020-2022 yılları arasında %9,68 ile en yüksek ihracat büyümesi Örne veya tığ işi olmayan giyim eşyası ve giyim aksesuarları sektöründe yaşanmıştır.

Kaynak: Ticaret Bakanlığı

5.TÜRKİYE’NİN İNGİLTERE ’DEN EN ÇOK İTHAL ETTİĞİ ÜRÜNLER (1000 \$)

Başlıca ithal ürünleri: Nükleer reaktörler , Demir ve Çelik , Elektrikli makine ve teçhizat ve kauçuk ve kauçuktan eşya

HS4	Ürün Kodu	Ürün etiketi 	Türkiye'nin İngiltere'den ithalatı		
			2020'deki değer	2021'deki değer	2022'deki değer▼
	TOPLAM	Tüm ürünler	5.582.391	5.558.182	5.903.944
	84	Nükleer reaktörler, kazanlar, makineler ve mekanik cihazlar; bunların parçaları	1.497.044	1.755.069	1.851.721
	72	Demir ve çelik	808.344	1.159.252	1.203.345
	87	Demiryolu veya tramvay vagonları dışındaki taşıtlar ve bunların parça ve aksesuarları	609.205	504.934	449.622
	85	Elektrikli makine ve teçhizat ve bunların parçaları; ses kaydediciler ve çoğaltıcılar, televizyon . . .	218.049	257.751	295.155
	39	Plastikler ve plastiklerden eşyalar	210.621	225.504	229.704
	22	İçecekler, alkollü içkiler ve sirke	82.437	102.533	156.183
	90	Optik, fotografik, sinematografik, ölçüm, kontrol, hassas, tıbbi veya cerrahi . . .	154.441	148.815	139.585
	32	Tabaklama veya boyama özleri; tanenler ve türevleri; boyalar, pigmentler ve diğer renklendiriciler . . .	90.730	108.684	136.986
	30	Eczacılıkla ilgili ürünler	170.569	156.090	117.163
	38	Çeşitli kimyasal ürünler	111.854	90.539	110.811
	40	Kauçuk ve kauçuktan eşya	53.718	66.727	94.291
	47	Odon veya diğer lifli selülozik malzemenin hamuru; geri kazanılmış (atık ve hurda) kağıt veya . . .	51.893	106.195	83.717
	27	Mineral yakıtlar, mineral yağlar ve bunların damıtılmasından elde edilen ürünler; bitümlü maddeler; maden . . .	47.422	45.090	80.615
	73	Demir veya çelikten eşyalar	33.916	40.810	66.298
	34	Sabun, organik yüzey aktif maddeler, yıkama müstahzarları, yağlama müstahzarları, yapay . . .	45.173	50.371	64.648
	33	Uçucu yağlar ve reçineoidler; parfümeri, kozmetik veya tuvalet müstahzarları	52.958	41.056	59.609
	54	İnsan yapımı filamentler; şerit ve benzeri insan yapımı tekstil malzemeleri	40.589	56.470	59.082
	48	Kağıt ve karton; kağıt hamurundan, kağıttan veya kartondan eşya	34.520	41.778	51.104
	76	Alüminyum ve alüminyumdan eşya	30.735	36.305	49.413
	21	Çeşitli yenilebilir müstahzarlar	49.040	49.355	48.406
	71	Doğal veya kültür inciler, kıymetli veya yarı kıymetli taşlar, kıymetli metaller, kaplamalı metaller . . .	681.968	50.188	47.862
	29	Organik kimyasallar	86.086	49.926	46.897
	25	Tuz; kükürt; topraklar ve taş; sıva malzemeleri, kireç ve çimento	22.618	34.090	45.121
	04	Süt ürünleri; kuş yumurtaları; doğal bal; başka yerde sınıflandırılmamış yenilebilir hayvansal menşeli ürünler . . .	33.692	47.029	43.450

Kaynak: TradeMap

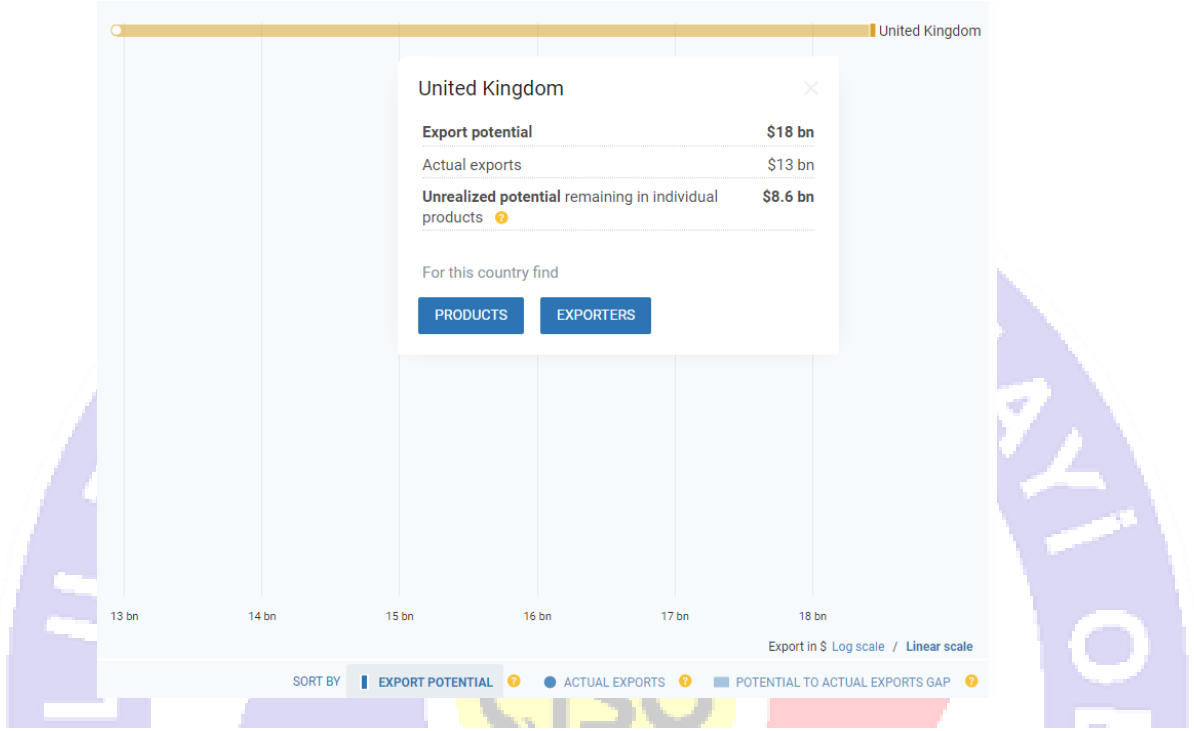
6.TÜRKİYE’NİN İNGİLTERE’ YE EN ÇOK İHRAÇ ETTİĞİ ÜRÜNLER (1000 \$)

Başlıca ihraç ürünleri: Demiryolu veya tramvay dışındaki araçlar , Demir veya Çelikten eşyalar , Plastikler ve plastiklerden eşyalar

HS4	Ürün Kodu	Ürün etiketi 	Türkiye'nin İngiltere'ye ihracatı		
			2020'deki değer	2021'deki değer	2022'deki değer▼
	TOPLAM	Tüm ürünler	11.236.969	13.705.148	13.010.911
+	87	Demiryolu veya tramvay vagonları dışındaki taşıtlar ve bunların parça ve aksesuarları	2.045.159	2.858.063	3.019.272
+	85	Elektrikli makine ve teçhizat ve bunların parçaları; ses kaydediciler ve çoğaltıcılar, televizyon . . .	1.201.662	1.601.863	1.354.059
+	61	Örme veya tığ işi giyim eşyaları ve giyim aksesuarları	1.244.106	1.431.589	1.346.553
+	84	Nükleer reaktörler, kazanlar, makineler ve mekanik cihazlar; bunların parçaları	1.005.557	1.211.036	1.139.131
+	73	Demir veya çelikten eşyalar	363.830	697.102	695.610
+	62	Örme veya tığ işi olmayan giyim eşyası ve giyim aksesuarları	522.809	559.568	613.747
+	39	Plastikler ve plastiklerden eşyalar	413.589	537.708	578.522
+	72	Demir ve çelik	103.148	413.665	436.736
+	48	Kağıt ve karton; kağıt hamurundan, kağıttan veya kartondan eşya	168.521	251.306	348.520
+	76	Alüminyum ve alüminyumdan eşya	183.722	289.365	285.055
+	94	Mobilya; yatak takımları, şilteler, şilte destekleri, minderler ve benzeri doldurulmuş mobilyalar; . . .	154.340	207.256	214.879
+	08	Yenilebilir meyve ve kuruyemişler; narenciye veya kavun kabuğu	245.614	225.253	212.543
+	27	Mineral yakıtlar, mineral yağlar ve bunların damıtılmasından elde edilen ürünler; bitümlü maddeler; maden . . .	34.890	24.096	176.457
+	54	İnsan yapımı filamentler; şerit ve benzeri insan yapımı tekstil malzemeleri	131.899	208.623	163.918
+	69	Seramik ürünler	114.704	153.050	159.809
+	03	Balıklar ve kabuklular, yumuşakçalar ve diğer suda yaşayan omurgasızlar	73.793	140.742	158.389
+	57	Halılar ve diğer tekstil yer kaplamaları	125.535	164.139	144.561
+	74	Bakır ve bakırdan eşya	83.205	158.123	142.772
+	40	Kauçuk ve kauçuktan eşya	117.839	147.989	137.375
+	28	İnorganik kimyasallar; değerli metallerin, nadir toprak metallerinin organik veya inorganik bileşikleri . . .	59.458	71.903	127.306
+	20	Sebze, meyve, sert kabuklu yemişler veya bitkilerin diğer kısımlarından elde edilen müstahzarlar	120.406	120.995	120.645
+	63	Diğer hazır tekstil ürünleri; setler; yıpranmış giysiler ve yıpranmış tekstil ürünleri; paçavra	138.072	123.115	107.967
+	70	Cam ve züccaciye	82.386	84.258	91.740
+	71	Doğal veya kültür inciler, kıymetli veya yarı kıymetli taşlar, kıymetli metaller, kaplamalı metaller . . .	1.521.800	897.889	77.350

Kaynak: TradeMap

7.TÜRKİYE’NİN İNGİLTERE PAZARINDA Kİ POTANSİYEL BOŞLUĞU







Türkiye'nin İngiltere'ye gerçekleştirme ihracat potansiyeli 18 milyar dolar iken Türkiye'nin gerçekleştirmiş olduğu ihracat 13 milyar dolardır. İngiltere pazarında 8,6 milyar dolarlık ihracat Pazar boşluğu bulunmaktadır.

8. TEKİRDAĞ – İNGİLTERE DIŞ TİCARETİ

YIL	İL	ÜLKE ADI	İHRACAT DOLAR	İTHALAT DOLAR
2020	Tekirdağ	İngiltere	40.553.088	8.948.839
2021	Tekirdağ	İngiltere	66.044.786	16.256.683
2022	Tekirdağ	İngiltere	60.458.820	17.691.547
2023	Tekirdağ	İngiltere	35.643.941	8.929.339

Kaynak: TUIK

9. TÜRKİYE – İNGİLTERE ARASINDA YÜRÜRLÜKTEKİ ANLAŞMALAR

				
Serbest Ticaret Anlaşması	Bölgesel Ticaret Anlaşması	Çifte Vergilendirmeyi Önleme Anlaşması	Tercihli Ticaret Anlaşması	Yatırımların Karşılıklı Teşviki ve Korunması Anlaşması

Kaynak: Ticaret Bakanlığı

10. TİCARET MÜŞAVİRLİKLERİ VE ATAŞELİKLER

<p>LONDRA BÜYÜKELÇİLİĞİ</p> <p>Devlet Selim PASLI</p> <p>Ticaret Başmüşaviri</p> <p>Turkish Embassy Office of the Commercial Counsellor 43 Belgrave Square LONDON SW1X 8PA / UNITED KINGDOM Turkish Embassy Office of the Commercial Counsellor 43 Belgrave Square LONDON SW1X 8PA / UNITED KINGDOM</p> <p>✉ london@ticaret.gov.tr londra@ticaret.gov.tr</p> <p>☎ 00 4420 7838 9167</p> <p>☎ (IP Tel) 0 312 204 82 28 (IP Tel) 0 312 204 80 48</p> <p>☎ (Fax) 00 4420 7235 2207</p> <p>Müşavire Danışın →</p>	<p>LONDRA BÜYÜKELÇİLİĞİ</p> <p>Hacı Hasan Murat ÖZSOY</p> <p>Ticaret Başmüşaviri</p> <p>Turkish Embassy Office of the Commercial Counsellor 43 Belgrave Square LONDON SW1X 8PA / UNITED KINGDOM</p> <p>✉ london@ticaret.gov.tr londra@ticaret.gov.tr</p> <p>☎ 00 4420 7838 9167</p> <p>☎ (IP Tel) 0 312 204 82 28 (IP Tel) 0 312 204 80 48</p> <p>☎ (Fax) 00 4420 7235 2207</p> <p>Müşavire Danışın →</p>	<p>LONDRA BÜYÜKELÇİLİĞİ</p> <p>Tarik SÖNMEZ</p> <p>Ticaret Başmüşaviri</p> <p>Turkish Embassy Office of the Commercial Counsellor 43 Belgrave Square LONDON SW1X 8PA / UNITED KINGDOM</p> <p>✉ london@ticaret.gov.tr londra@ticaret.gov.tr</p> <p>☎ 00 4420 7838 9167</p> <p>☎ (IP Tel) 0 312 204 82 28 (IP Tel) 0 312 204 80 48</p> <p>☎ (Fax) 00 4420 7235 2207</p> <p>Müşavire Danışın →</p>
---	---	---

Kaynak: Ticaret Bakanlığı

KAYNAKÇA

- Türkiye İstatistik Kurumu (<http://www.tuik.gov.tr/>)
- T.C. Ticaret Bakanlığı (<http://www.ticaret.gov.tr/>)
- International Trade Centre (<http://www.trademap.org/>)
- Export Potential Map