



T.C.
TİCARET BAKANLIĞI
İhracat Genel Müdürlüğü

Sayı : 61906633-466.01

Konu : Online Export Akademi Programı

TÜRKİYE ODALAR VE BORSALAR BİRLİĞİ GENEL SEKRETERLİĞİNE

Bildiğiniz üzere, ülkemiz ihracatının artırılması vizyonuna ve kadın girişimcilerin ihracata yönelmelerine katkı sağlayacak şekilde, Bakanlığımız ve UPS Hızlı Kargo Taşımacılığı A.Ş. işbirliği ile ihracat potansiyeli taşıyan kadın ve genç girişimcilerimizin bilgi, deneyim ve network ihtiyaçlarının giderilmesine destek olmak amacıyla "Export Akademi - Kadın ve Genç Girişimci İhracatçı Yetiştirme Programı" oluşturulmuştur. Öte yandan, covid-19 virüsünün mevcut durumu da göz önüne alınarak söz konusu Program Nisan ayında elektronik ortama taşınmıştır.

Bu kapsamda, bir sonraki Export akademi Programı Türkiye çapında tüm KOBİ'lerimize yönelik olarak **5 Kasım 2020** tarihinde saat **09:30'da** gerçekleştirilecektir. Bir örneği ekte yer alan program dahilinde Zoom Programı üzerinden 'Online Export Akademi Programı' gerçekleştirilecek programa https://ups.zoom.us/webinar/register/WN_x6v2AmhcTlaR-rRxEAMSHw linki aracılığıyla kayıt olunabilecektir. Toplantıya ilişkin gerekli bilgiler kayıt aşamasının ardından katılımcılara iletilecek olup, kullanılacak programa ilişkin Zoom Meeting Kurulum ve Kullanım Kılavuzunun da ilişikte gönderilmektedir.

Bu doğrultuda Birliğinizce, söz konusu Programa ilişkin olarak başta kadın ve genç girişimciler olmak üzere ülkemizdeki KOBİ'lerin bilgilendirilmesini sağlamak üzere 81 ilimizdeki ticaret ve sanayi odaları ile iletişime geçilmesine ihtiyaç duyulmaktadır.

Bilgilerini ve gereğini rica ederim.

e-imzalıdır
Ayşegül ŞAHİNOĞLU YERDEŞ
Bakan a.
Genel Müdür Yardımcısı V.

Ek:

1- Online ExportAkademi Ajanda

2- Zoom Meeting Kurulum ve Kullanım Kılavuzu



T.C. TİCARET
BAKANLIĞI



Export Akademi

ONLINE EXPORT AKADEMİ 5 Kasım 2020

Kayıt olmak için: https://ups.zoom.us/webinar/register/WN_x6v2AmhcTlaR-rRxEAMSHw

5 Kasım 2020

Açılış Konuşmaları

- 09:30 - 09:35 Burak Kılıç / UPS Türkiye Genel Müdürü
09:35 - 09:40 Özge Akkız / T.C. Ticaret Bakanlığı İhracat Daire Başkanı

Oturum - 1

- 09:40 - 10:40 Online Pazarlarda Satış Yöntemleri / E-Ticaret Merkezi
10:40 - 11:20 E-ihracatta Strateji Yönetimi / Knawat Bilgi Teknolojileri
11:20 - 12:00 İhracatta Devlet Destekleri / T.C. Ticaret Bakanlığı
12:00 - 12:15 15 Dakika Ara

Oturum - 2

- 12:15 - 12:55 Dijital Pazarlama / Dijital Pazarlama Okulu
12:55 - 13:35 Gümrük Mevzuat ve İade Çözümleri / UPS

Kapanış Konuşması

UPS

ZOOM MEETING KURULUM KILAVUZU

Zoom Meeting Nedir?

Zoom Meeting, birden fazla kullanıcının çevrimiçi (online) olarak aynı anda görüşme yapma imkanı sunan bir uygulamadır.

Zoom Meeting Ücretli mi?

Hayır. Tarafınıza gönderilen linke tıklayıp bilgisayarınıza yüklenen uygulama ile ücretsiz katılım sağlayabileceksiniz.

Zoom Meetinge Katılmak İçin Zoom Hesabına Sahip Olmam Ve Zoom Uygulamasını Yüklemem Gerekir Mi?

Hayır. Katılımcılar için bir zoom hesabına kayıt olmanız ve zoom uygulaması kurmanız gerekmez. Sadece zoom uygulamasına dahil olabilmeniz için size iletilen linke tıklamalı istendiği takdirde link ile beraber size iletilen "Meeting ID" (Toplantı Numarası) ve "Meeting Password" (Toplantı Şifresi) ni girmeniz yeterlidir.

Zoom Meeting e Bilgisayarımdan Nasıl Katılabilirim?

Zoom Meeting Uygulamasına katılabilmeniz için size köprü oluşturacak uygulamanın bir kere kurulması gerekmektedir. Bunun için size gönderilen davetiye linkine tıklayarak ilgili uygulamayı yükleyip toplantıya katılımına başlayabilirsiniz.

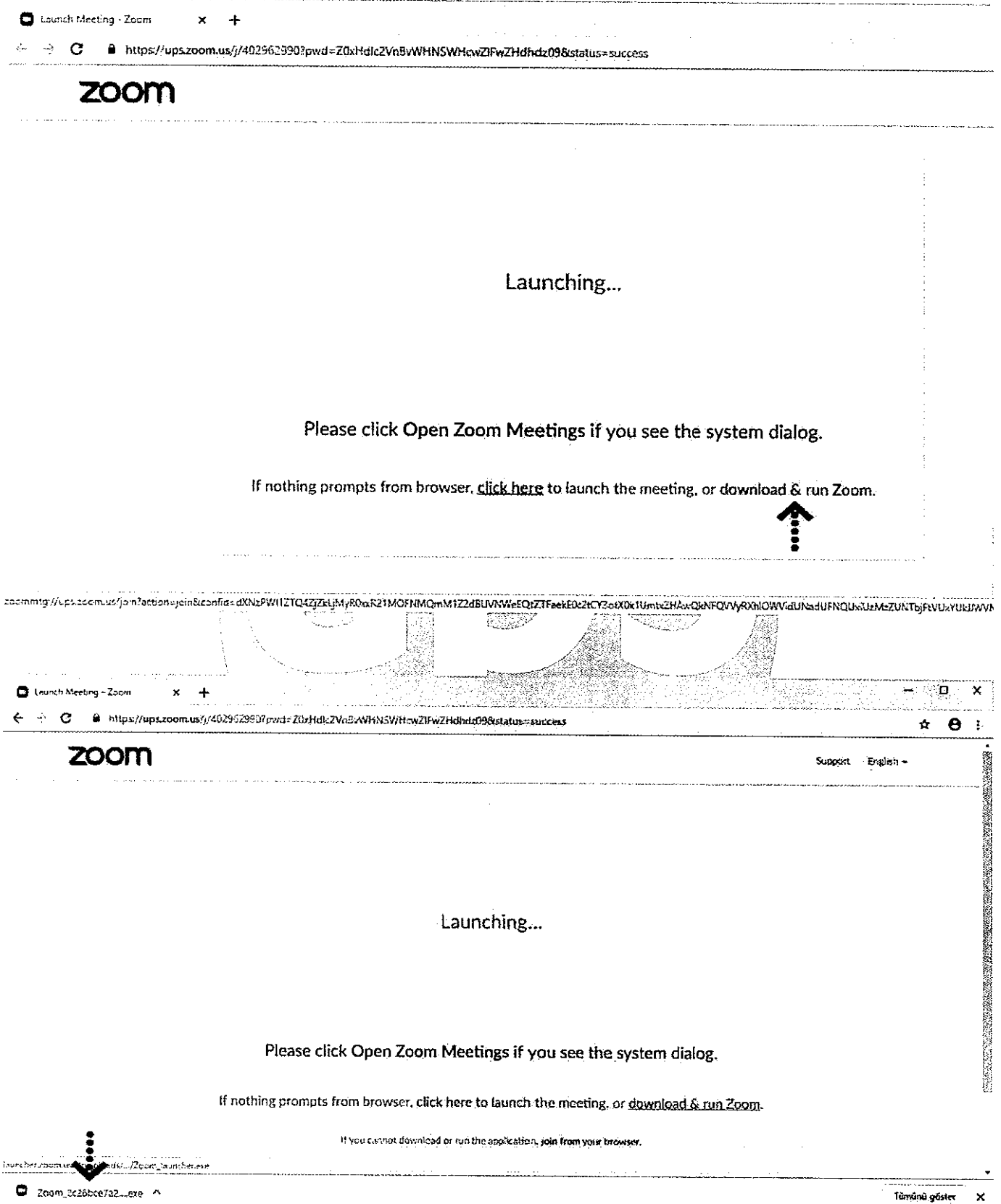
The screenshot shows a Gmail interface with a Zoom meeting invitation. The email is titled "UPS Zoom Meeting" and is from "erensoy@ups.com". The meeting details are as follows:

- Subject:** UPS Zoom Meeting
- Google Takvim üzerinde görüntüleyin:**
- Ne zaman:** Per 9 Nis 2020 9:30pm - 10:30pm (EET)
- Nerede:** <https://ups.zoom.us/j/402962990?pwd=Z0xHdlc2VnBvVHNSWkczZlFwZjZkdDZ09>
- Kim:** erensoy@ups.com*

The email also includes a "Join Zoom Meeting" button and a "Meeting ID: 402 962 990" field. The password is "021518". The email also includes a "Meeting ID: 402 962 990" field and a "Password: 021518" field. The email also includes a "One tap mobile" section with two phone numbers: "+13126266799,,402962990#,,021518# US (Chicago)" and "+1646588656,,402962990#,,021518# US (New York)".

Adım Adım Kurulum Adımları

Linke tıkladıktan sonra açılan sayfa ile otomatik indirme işlemi başlamaz ise sağ al köşedeki linke tıklayarak ilgili dosyayı indirebilirsiniz. (Ekran görüntüsü kullandığınız web tarayıcısına göre değişiklik gösterebilir görüntüler Google Chrome a aittir.)



Launch Meeting - Zoom

https://ups.zoom.us/j/4025623990?pwd=Z0xHdlc2VnBvWHNSWHcwZlFwZlhdZD09&status=success

zoom

Launching...

Please click Open Zoom Meetings if you see the system dialog.

If nothing prompts from browser, [click here](#) to launch the meeting, or [download & run Zoom](#).

zoommtg://ups.zoom.us/join?action=join&confid=dXNzPWl1ZlQ4ZzZkLjMyR0xR21MOFNMQmM1Z2dBUNVWwEQzTFaekE0z2kCYZotX0k1UmhZHAzQkNFQVYyR0h0WVWdUNadURNQUkzUzMeZUNtTjFVUkYUkzWVA

Launch Meeting - Zoom

https://ups.zoom.us/j/4025623990?pwd=Z0xHdlc2VnBvWHNSWHcwZlFwZlhdZD09&status=success

zoom

Support English

Launching...

Please click Open Zoom Meetings if you see the system dialog.

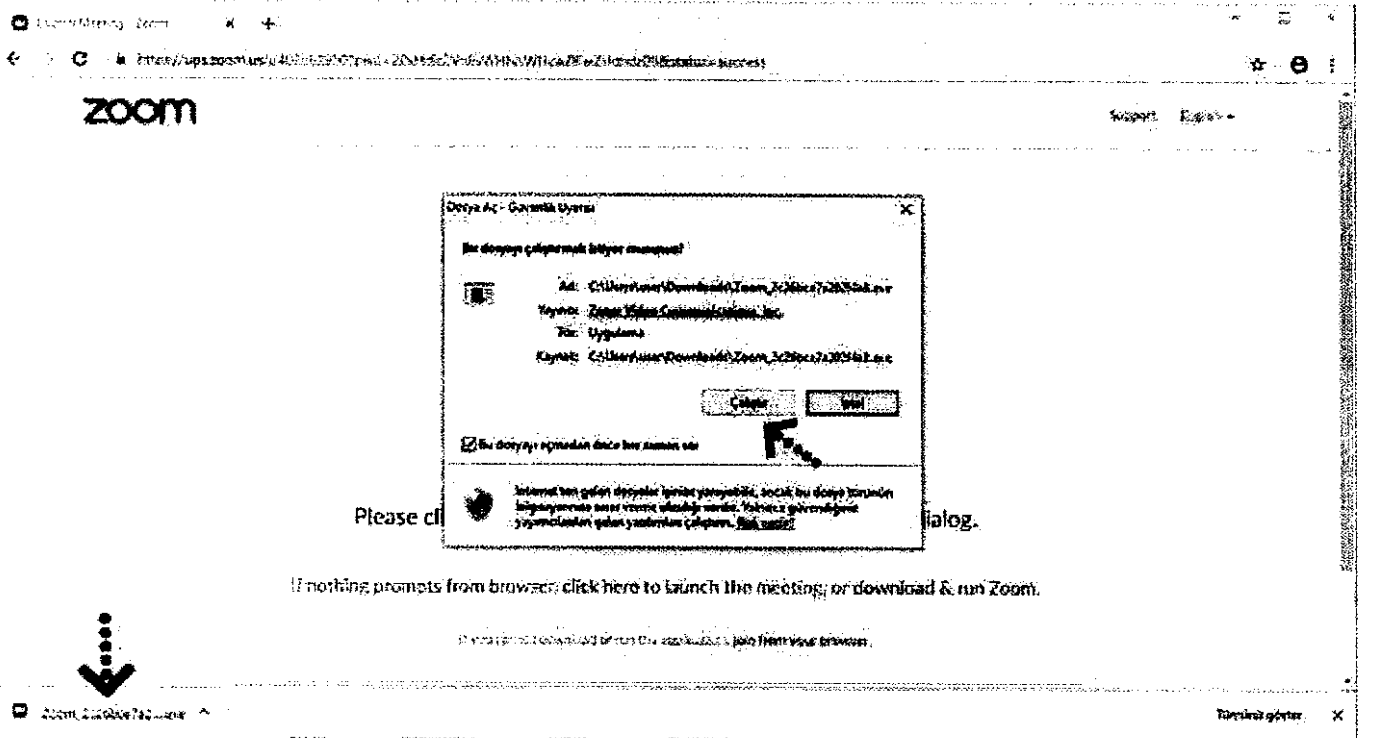
If nothing prompts from browser, [click here](#) to launch the meeting, or [download & run Zoom](#).

If you cannot download or run the application, [join from your browser](#).

Zoom_3c28bce7a2...exe

Tümünü göster

İndirme işlemi tamamlandıktan sonra çalıştırmak için üzerine tıklayınız. "Çalıştır" butonuna basınız.



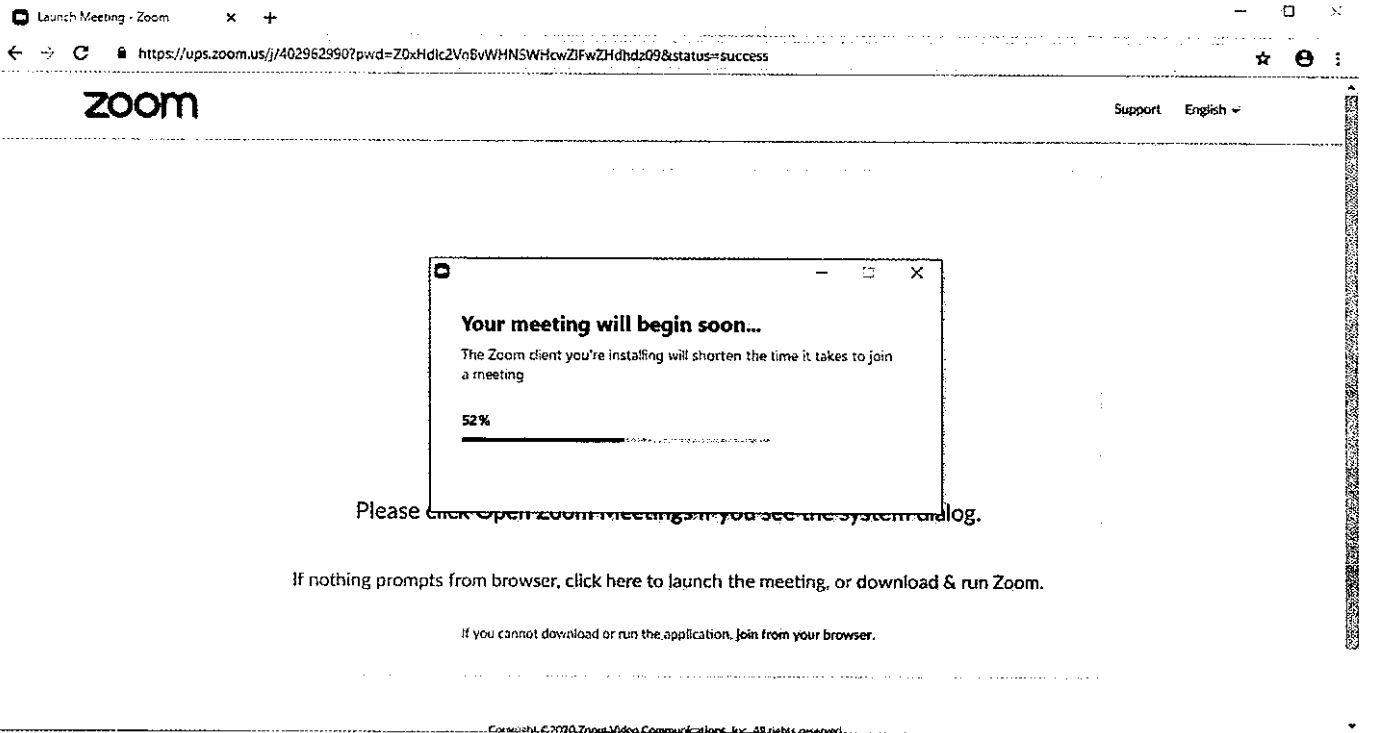
The screenshot shows a Zoom meeting page in a browser. A dialog box titled "Dosya Aç - Güvenli Uyarı" (Open File - Security Warning) is displayed in the center. The dialog box contains the following information:

- Ad: C:\Users\User\Downloads\Zoom_3.2020a20200618.exe
- Yayıncı: Zoom Video Communications, Inc.
- Tür: Uygulama
- Kaynak: C:\Users\User\Downloads\Zoom_3.2020a20200618.exe

Below the information, there are two buttons: "Çalıştır" (Run) and "İptal" (Cancel). A checkbox is checked, labeled "Bu dosyayı açmadan önce her zaman uyar". At the bottom of the dialog box, there is a warning icon and text: "İnternet'ten gelen dosyalar güvenli olmayabilir, ancak bu dosya türünün bilgisayara zarar verebileceği konusunda uyarılır. Bilgi için yöneticilerinizle iletişime geçin ya da yardım için destek ekibimize başvurun. Daha fazla?"

Below the dialog box, there is a text prompt: "If nothing prompts from browser, click here to launch the meeting, or download & run Zoom." and a link: "If you cannot download or run the application, join from your browser."

Yükleme işleminin tamamlanmasını bekleyiniz.



The screenshot shows a Zoom meeting page in a browser. A progress bar window is displayed in the center, titled "Your meeting will begin soon...". The window contains the following information:

- The Zoom client you're installing will shorten the time it takes to join a meeting.
- A progress bar showing 52% completion.

Below the progress bar window, there is a text prompt: "Please click Open Zoom Meetings if you see the system dialog." and a link: "If nothing prompts from browser, click here to launch the meeting, or download & run Zoom." and a link: "If you cannot download or run the application, join from your browser."

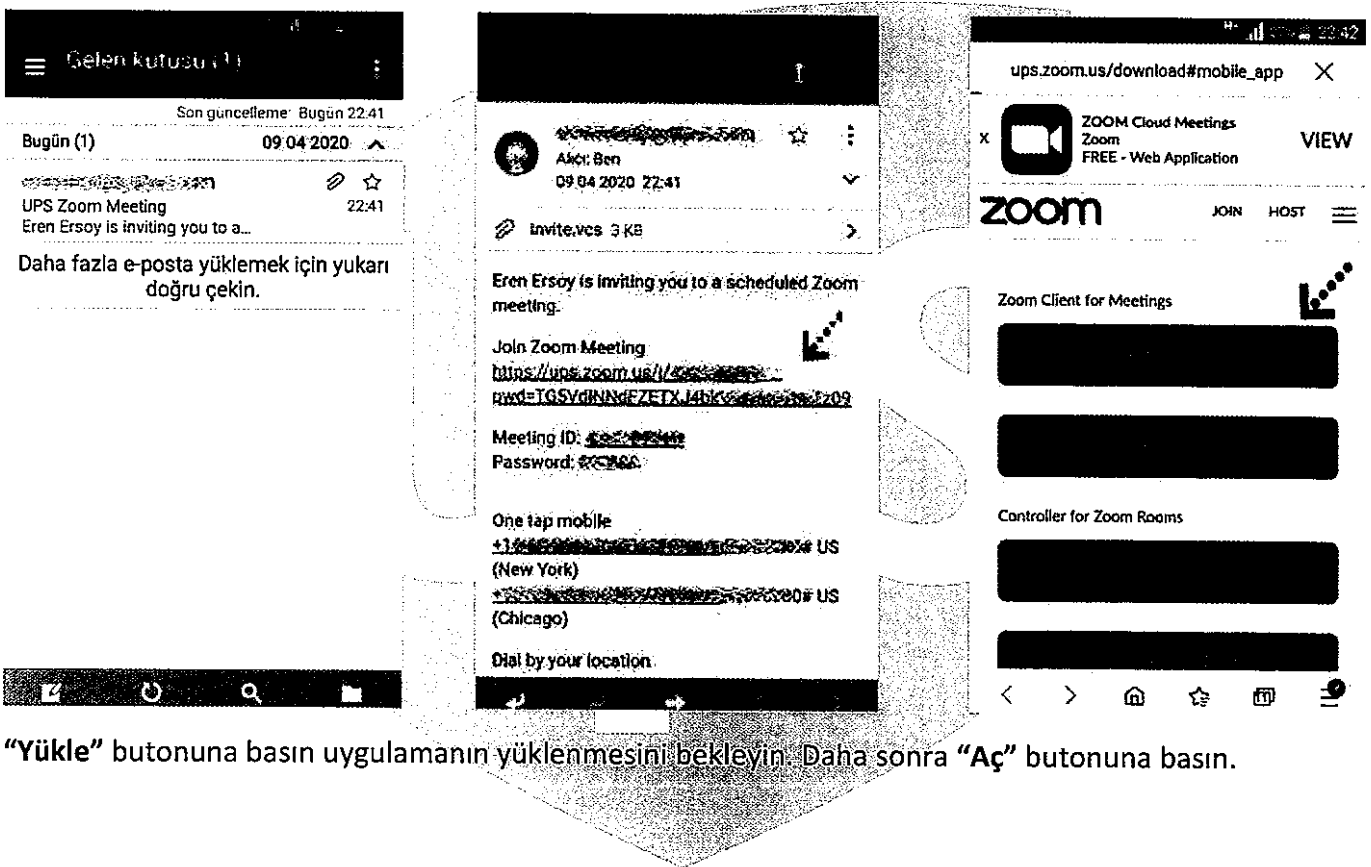
Kurulum işlemleri tamamlandıktan sonra "Your Name" kısmına adınızı yazabilirsiniz.



"Join with Computer Audio" butonuna bastıktan sonra herhangi teknik ya da bir ayar sorunu yok ise bilgisayarınıza kurulu bulunan ses ekipmanları aktif olacaktır.

Ses ve görüntü tercihlerinizi sol alt köşede bulunan **“Join/Mute Audio”** ve **“Start/Stop Video”** toplantının akışına göre değiştirebilirsiniz. Bu iki buton karşı tarafa görüntü ve ses gitmesi/gitmemesi gereken durumlarda değiştirilebilir. **“Participants”** butonu ile katılımcıları **“Chat”** butonu ile diğer katılımcılarla toplantıyı bölmeden iletişim kurabilirsiniz. **“Share Screen”** butonu ile katılımcılarla kendi ekranınızı paylaşabilirsiniz. Toplantı tamamlandıktan sonra sağ alt köşede bulunan **“End Meeting”** butonuna basarak toplantıdan ayrılabilirsiniz.




Zoom Meeting’e Telefonumdan Nasıl Katılabilirim? (Android)

Mobil telefonunuza iletilmiş linke mailinizden ulaşın ve ilgili linke tıklayın. **“Download Google Play”** e basın.



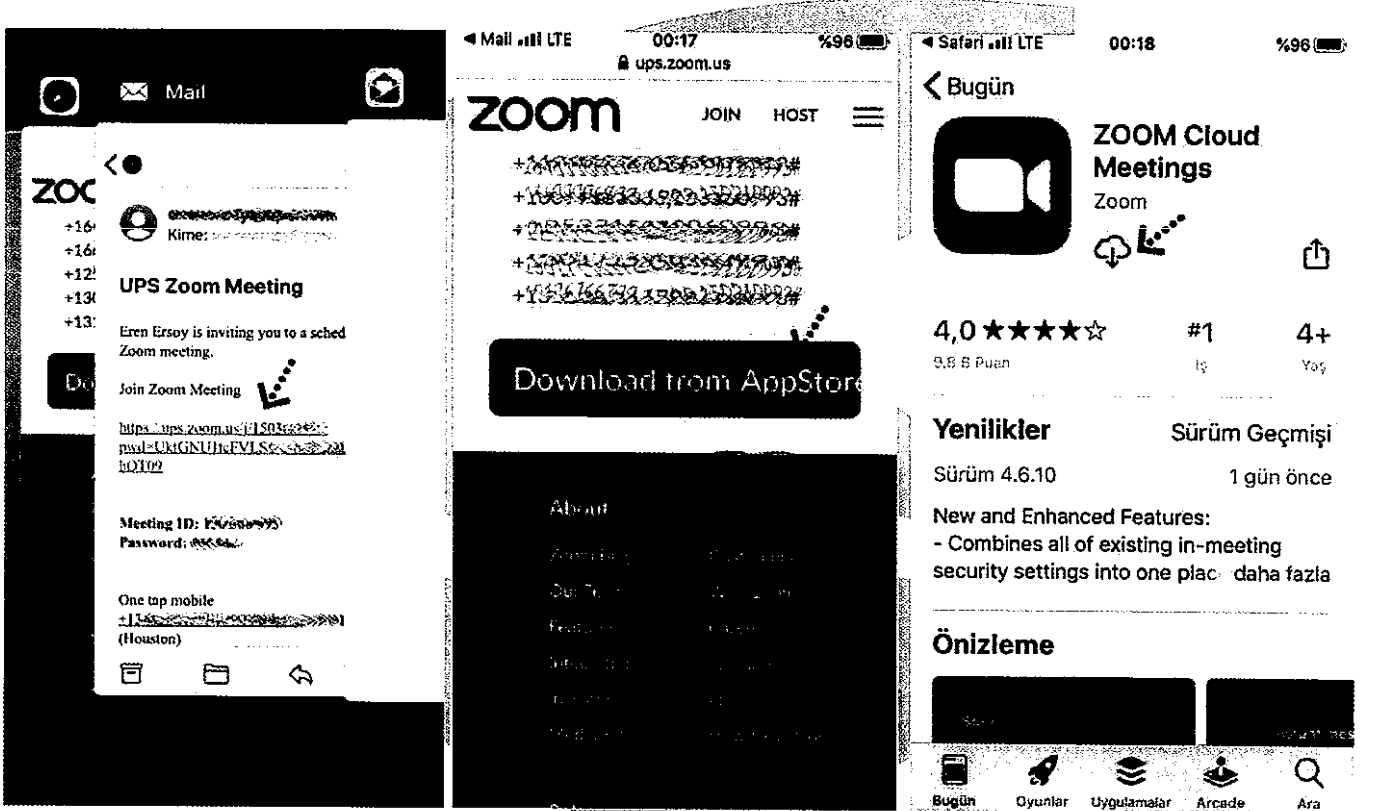


Yükleme tamamlandıktan sonra mailine dönün ve linke tekrar tıklayın. Uygulama açıldıktan sonra Adınızı girin ve "Ok"e basın. Sol alt köşede bulunan "Join Audio" butonuna basarak "Call via Device Audio" seçeneğine basarak ses alışverişini açın. Sesinizi açma, kapama işlemleri için yine aynı yerden "Mute/Unmute" gerektiği zaman aktif edip gerekmediği zaman pasif edebilirsiniz. Dilerseniz "Start/Stop Video" seçeneği ile eş zamanlı olarak karşılıklı görüntü paylaşımı yapabilirsiniz. Telefonunuzun ekranını paylaşmak için yine alt menülerden "Share" katılımcıları görmek için "Participants" butonlarını kullanabilirsiniz. Toplantı tamamlandıktan sonra Sağ üst köşedeki "Leave" butonuna basabilirsiniz.



Zoom Meeting e Telefonumdan Nasıl Katılabilirim? (IOS)

Mobil telefonunuza iletilmiş linke mailinizden ulaşın ve ilgili linke tıklayın. "Download from AppStore"e basın. "Yükle" butonuna basın uygulamanın yüklenmesini bekleyin. Daha sonra "Aç" butonuna basın.



Yükleme tamamlandıktan sonra mailinizdeki linke tekrar tıklayın. Program açıldıktan sonra ilgili alana adınızı girin.

< Bugün

**ZOOM Cloud Meetings**
Zoom

4,0 ★★★★★

#1

4+

3,8 B Fiyen

İy

Yaş

Yenilikler

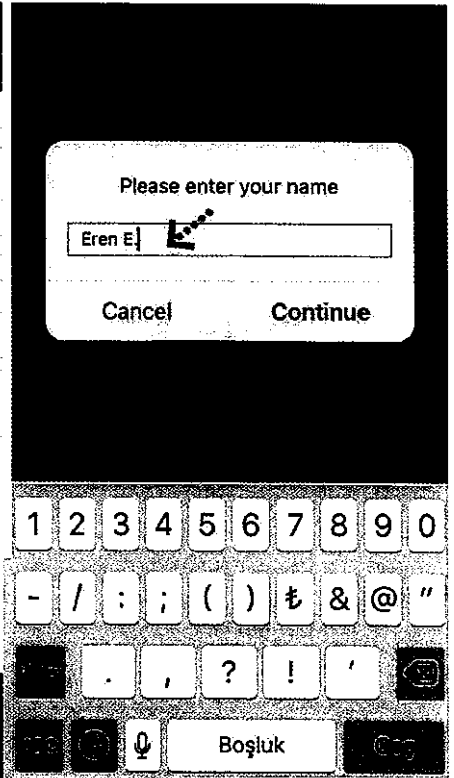
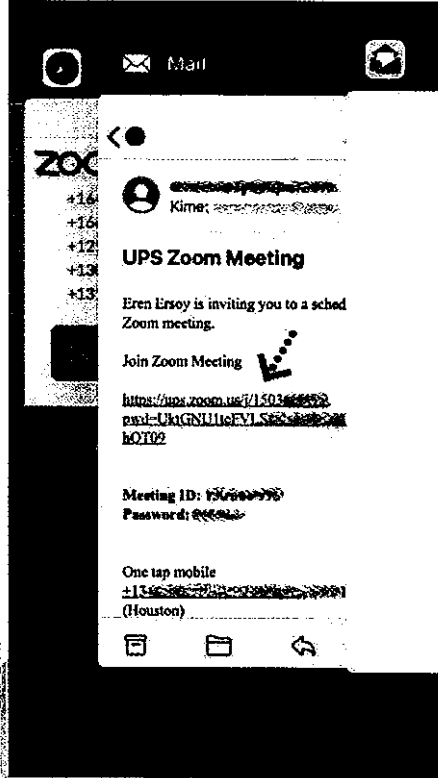

Sürüm Geçmişi

Sürüm 4.6.10

1 gün önce

New and Enhanced Features:

- Combines all of existing in-meeting security settings into one place daha fazla

Önizleme

Takip eden adımlarda çıkar uyarı pencerelerine “İzin Ver” e basın. Ses iletişimi için “Call Using Internet Audio” butonuna basın. Bağlantı sağlandıktan sonra sesinizi açma, kapama işlemleri için sol alt yerden “Mute/Unmute” gerektiği zaman aktif edip gerekmediği zaman pasif edebilirsiniz. Dilerseniz “Start/Stop Video” seçeneği ile eş zamanlı olarak karşılıklı görüntü paylaşımı yapabilirsiniz. Telefonunuzun ekranını paylaşmak için yine alt menülerden “Share” katılımcıları görmek için “Participants” butonlarını kullanabilirsiniz. Toplantı tamamlandıktan sonra Sağ üst köşedeki “Leave” butonuna basabilirsiniz.

