



**T.C.  
TİCARET BAKANLIĞI  
İhracat Genel Müdürlüğü**

Sayı : E-61906633-466.01

Konu : Online Export Akademi Programı

**TÜRKİYE ODALAR VE BORSALAR BİRLİĞİ GENEL SEKRETERLİĞİNE**

Bildiğiniz üzere, ülkemiz ihracatının artırılması vizyonuna ve kadın girişimcilerin ihracata yönelmelerine katkı sağlayacak şekilde, Bakanlığımız ve UPS Hızlı Kargo Taşımacılığı A.Ş. işbirliği ile ihracat potansiyeli taşıyan kadın ve genç girişimcilerimizin bilgi, deneyim ve network ihtiyaçlarının giderilmesine destek olmak amacıyla "Export Akademi - Kadın ve Genç Girişimci İhracatçı Yetiştirme Programı" oluşturulmuştur. Öte yandan, Covid-19 virüsünün mevcut durumu da göz önüne alınarak söz konusu Program Nisan ayında elektronik ortama taşınmıştır.

Bu kapsamda, bir sonraki Export akademi Programı Türkiye çapında tüm KOBİ'lerimize yönelik olarak 23 Aralık 2020 tarihinde saat 09:30'da gerçekleştirilecektir. Bir örneği ekte yer alan program dahilinde Zoom Programı üzerinden "Online Export Akademi Programı" gerçekleştirilecek programa [https://ups.zoom.us/webinar/register/WN\\_zP5PBXu-RQGa3\\_1L0LKLsg](https://ups.zoom.us/webinar/register/WN_zP5PBXu-RQGa3_1L0LKLsg) linki aracılığıyla kayıt olunabilecektir. Toplantıya ilişkin gerekli bilgiler kayıt aşamasının ardından katılımcılara iletilecek olup, kullanılacak programa ilişkin Zoom Meeting Kurulum ve Kullanım Kılavuzunun da ilişikte gönderilmektedir.

Bu doğrultuda Genel Sekreterliğinizce, söz konusu Programa ilişkin olarak başta kadın ve genç girişimciler olmak üzere ülkemizdeki KOBİ'lerin bilgilendirilmesini sağlamak üzere 81 ilimizdeki ticaret ve sanayi odaları ile iletişime geçilmesine ihtiyaç duyulmaktadır.

Bulgilerini ve gereğini rica ederim.

e-imzalıdır  
Ayşegül ŞAHİNOĞLU YERDEŞ  
Bakan a.  
Genel Müdür Yardımcısı V.

Ek:

- 1- Online ExportAkademi Ajandası
- 2- Zoom Meeting Kurulum ve Kullanım Kılavuzu



T.C. TİCARET  
BAKANLIĞI



**Export Akademi**

## ONLINE EXPORT AKADEMİ 23 Aralık 2020

Kayıt olmak için: [https://ups.zoom.us/webinar/register/WN\\_zP5PBXu-RQGa3\\_1L0LKLsg](https://ups.zoom.us/webinar/register/WN_zP5PBXu-RQGa3_1L0LKLsg)

### 23 Aralık 2020

#### **Açılış Konuşmaları**

- 09:30 - 09:35 Burak Kılıç / UPS Türkiye Genel Müdürü  
09:35 - 09:40 Özge Akkız / T.C. Ticaret Bakanlığı İhracat Daire Başkanı

#### **Oturum - 1**

- 09:40 - 10:40 Online Pazarlarda Satış Yöntemleri / Rubash Dış Ticaret  
10:40 - 11:20 Online Ödeme Yöntemleri / iyzico  
11:20 - 12:00 İhracatta Devlet Destekleri / T.C. Ticaret Bakanlığı  
12:00 - 12:15 15 Dakika Ara

#### **Oturum - 2**

- 12:15 - 12:55 Dijital Pazarlama / Dijital Pazarlama Okulu  
12:55 - 13:35 Gümrük Mevzuat ve İade Çözümleri / UPS

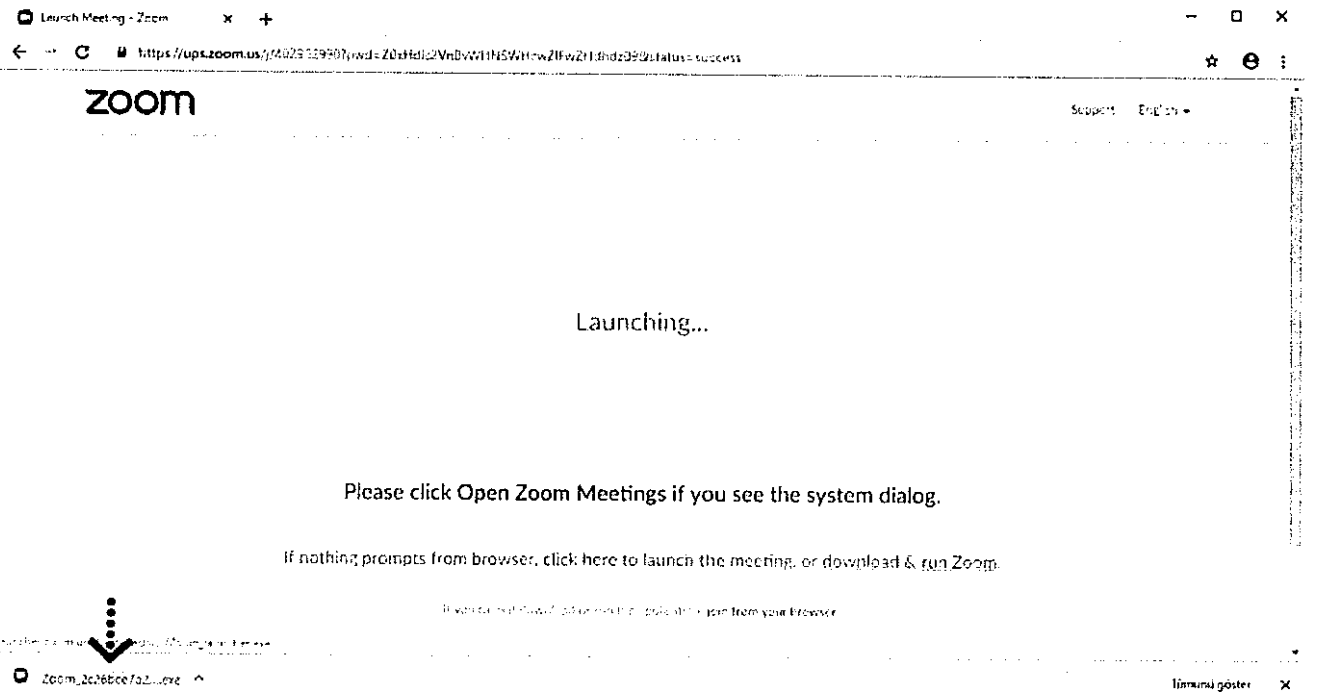
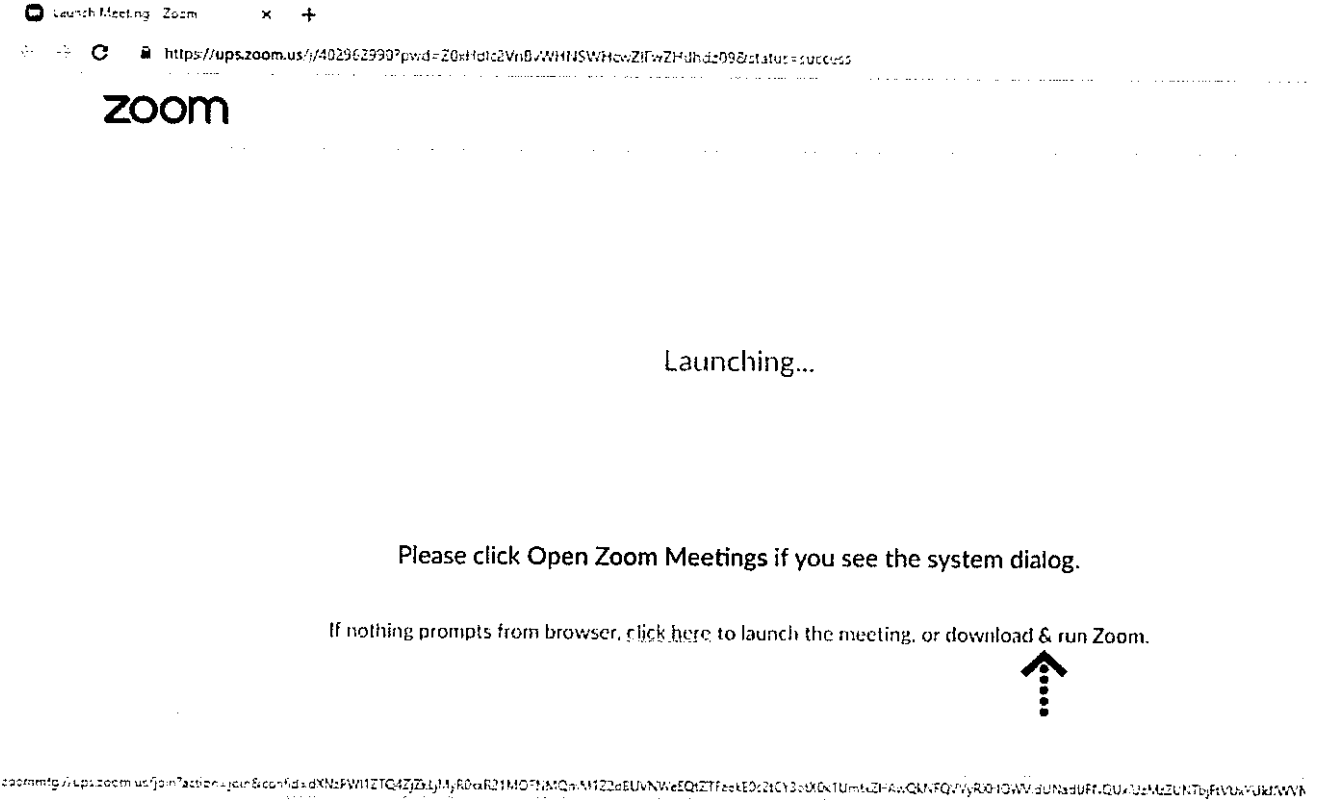
#### **Kapanış Konuşması**

UPS

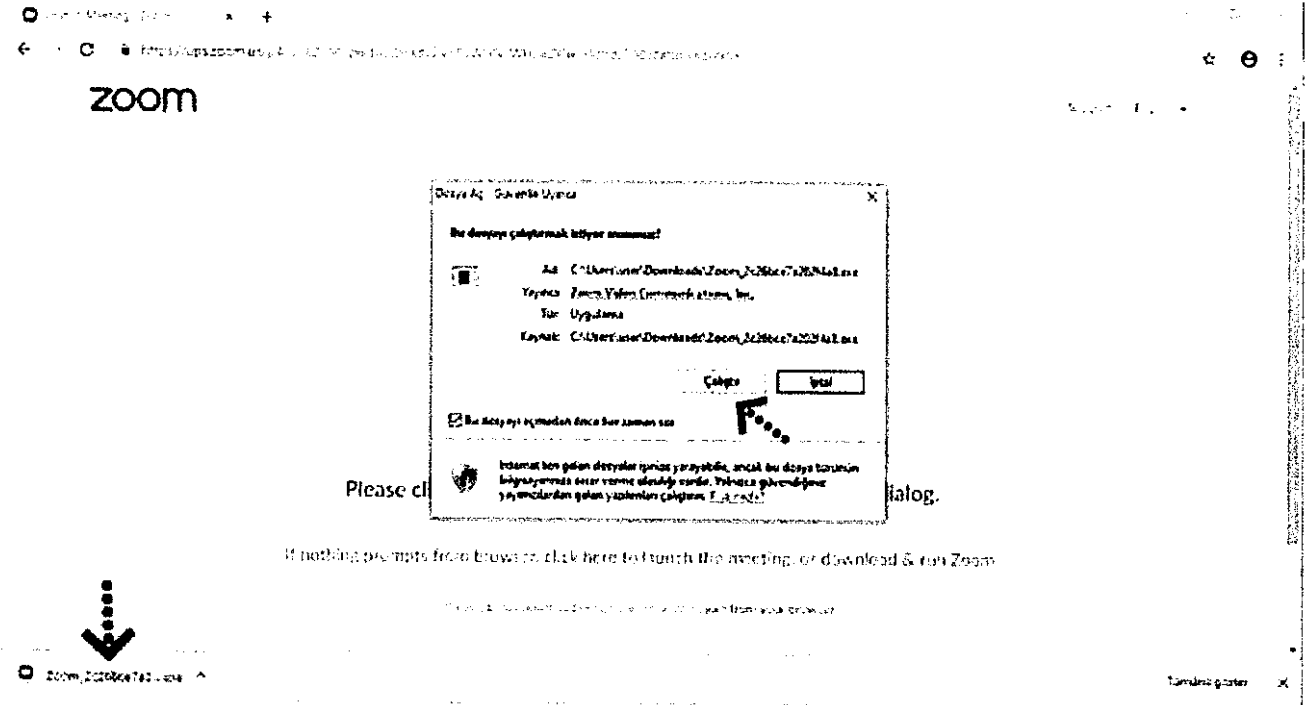


## Adım Adım Kurulum Adımları

Linke tıkladıktan sonra açılan sayfa ile otomatik indirme işlemi başlamaz ise sağ al köşedeki linke tıklayarak ilgili dosyayı indirebilirsiniz. (Ekran görüntüsü kullandığınız web tarayıcısına göre değişiklik gösterebilir görüntüler Google Chrome a aittir.)



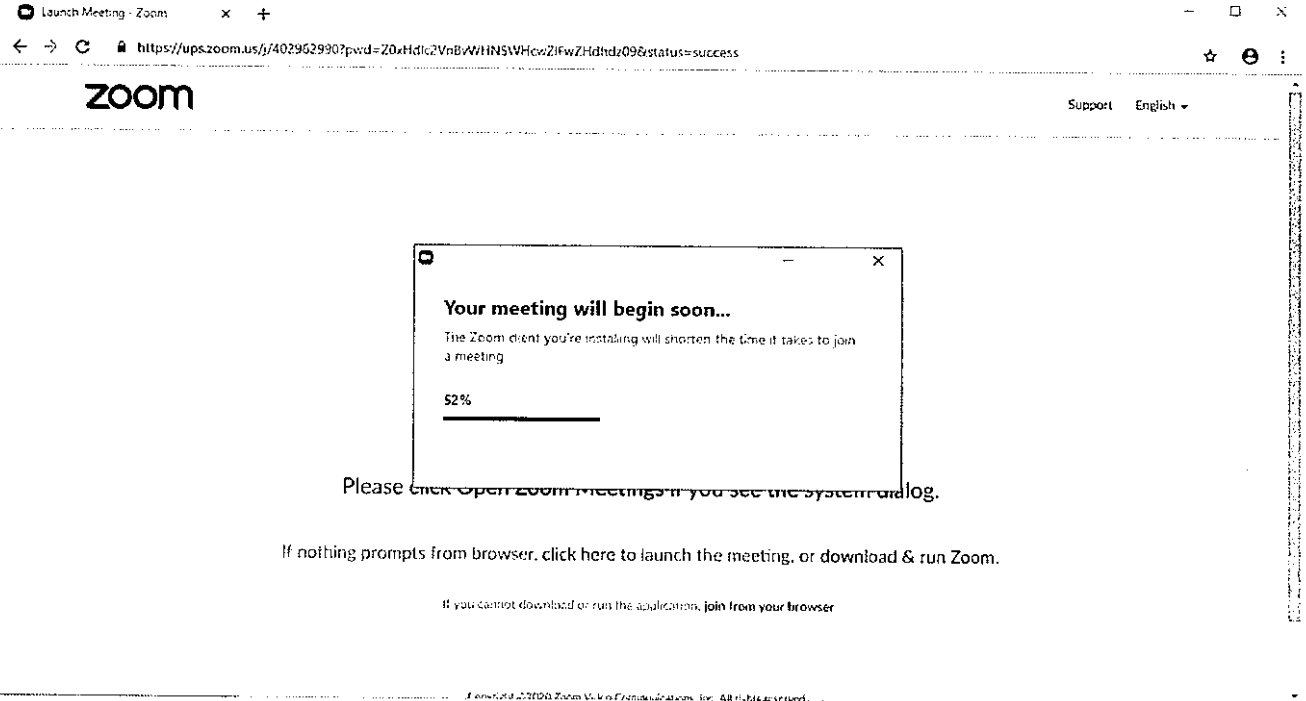
İndirme işlemi tamamlandıktan sonra çalıştırmak için üzerine tıklayınız. "Çalıştır" butonuna basınız.



If nothing prompts from browser, click here to launch the meeting, or download & run Zoom.

If you cannot download or run the application, join from your browser.

Yükleme işleminin tamamlanmasını bekleyiniz.

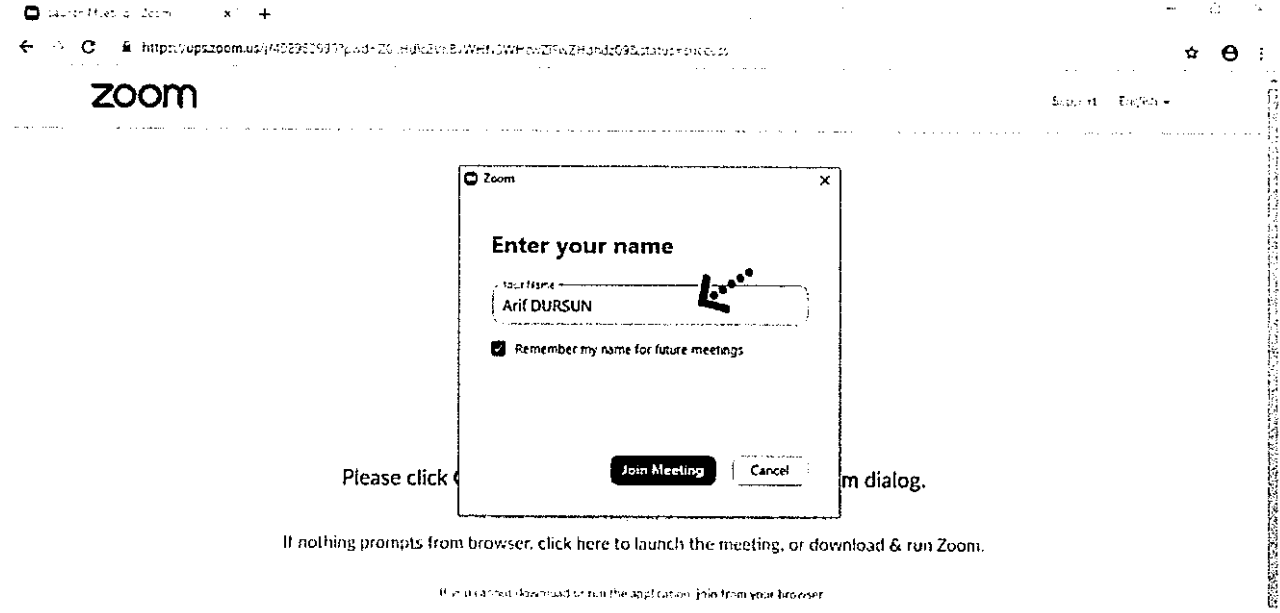


Please check Open Zoom Meetings if you see the system dialog.

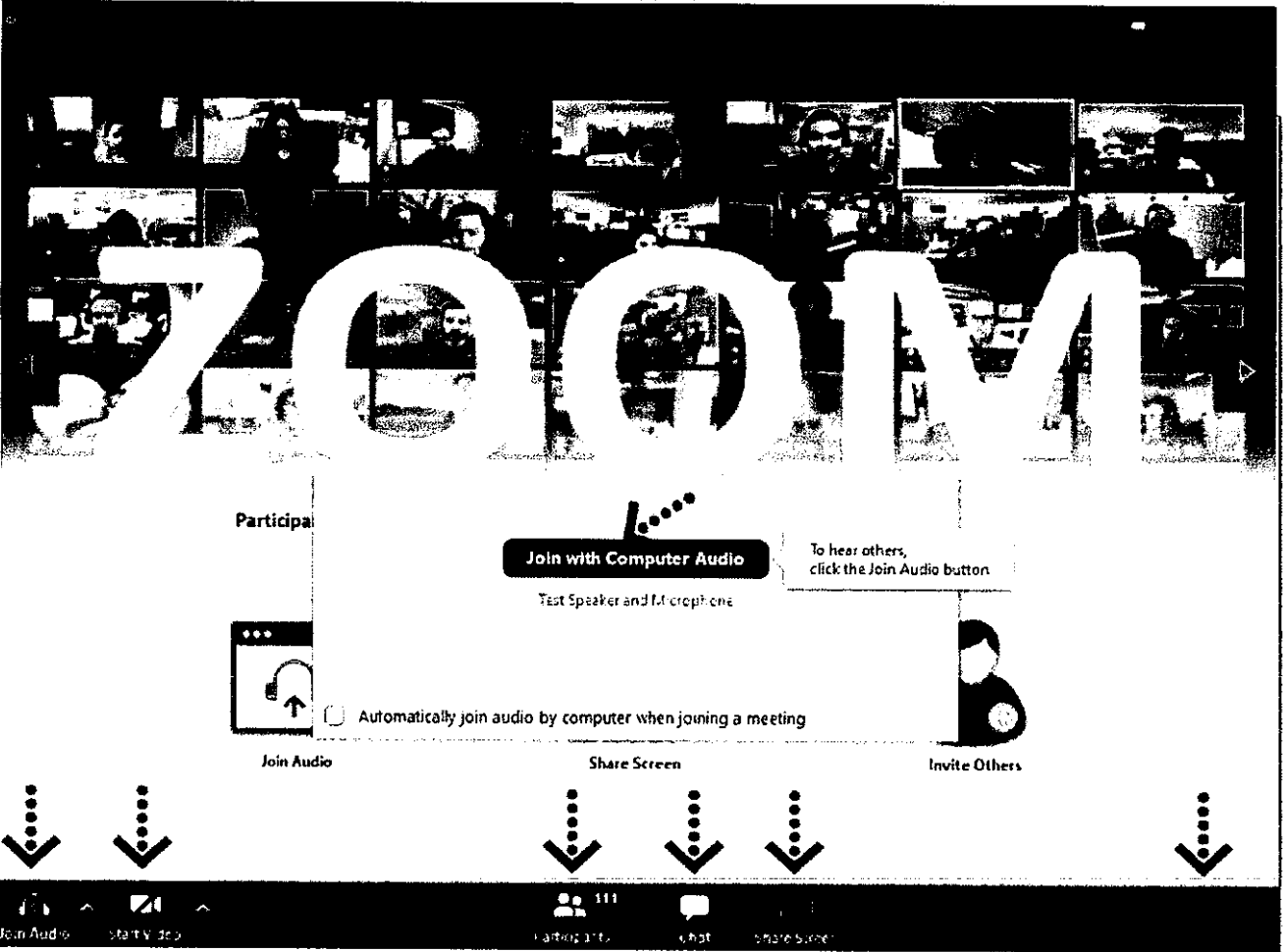
If nothing prompts from browser, click here to launch the meeting, or download & run Zoom.

If you cannot download or run the application, join from your browser.

Kurulum işlemi tamamlandıktan sonra "Your Name" kısmına adınızı yazabilirsiniz.




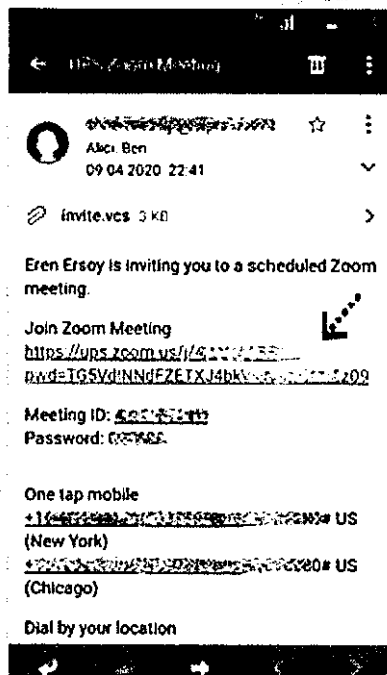
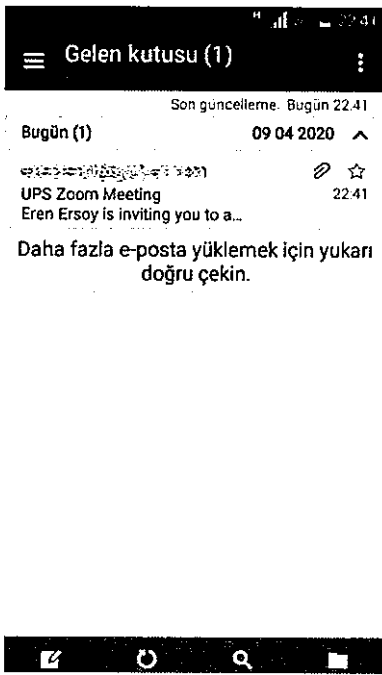
"Join with Computer Audio" butonuna bastıktan sonra herhangi teknik ya da bir ayar sorunu yok ise bilgisayarınıza kurulu bulunan ses ekipmanları aktif olacaktır.






Ses ve görüntü tercihlerinizi sol alt köşede bulunan **“Join/Mute Audio”** ve **“Start/Stop Video”** toplantının akışına göre değiştirebilirsiniz. Bu iki buton karşı tarafa görüntü ve ses gitmesi/gitmemesi gereken durumlarda değiştirilebilir. **“Participants”** butonu ile katılımcıları **“Chat”** butonu ile diğer katılımcılarla toplantıyı bölmeden iletişim kurabilirsiniz. **“Share Screen”** butonu ile katılımcılarla kendi ekranınızı paylaşabilirsiniz. Toplantı tamamlandıktan sonra sağ alt köşede bulunan **“End Meeting”** butonuna basarak toplantıdan ayrılabilirsiniz.

## Zoom Meeting'e Telefonumdan Nasıl Katılabilirim? (Android)




Mobil telefonunuza iletilmiş linke mailinizden ulaşın ve ilgili linke tıklayın. **“Download Google Play”** e basın.



**“Yükle”** butonuna basın uygulamanın yüklenmesini bekleyin. Daha sonra **“Aç”** butonuna basın.



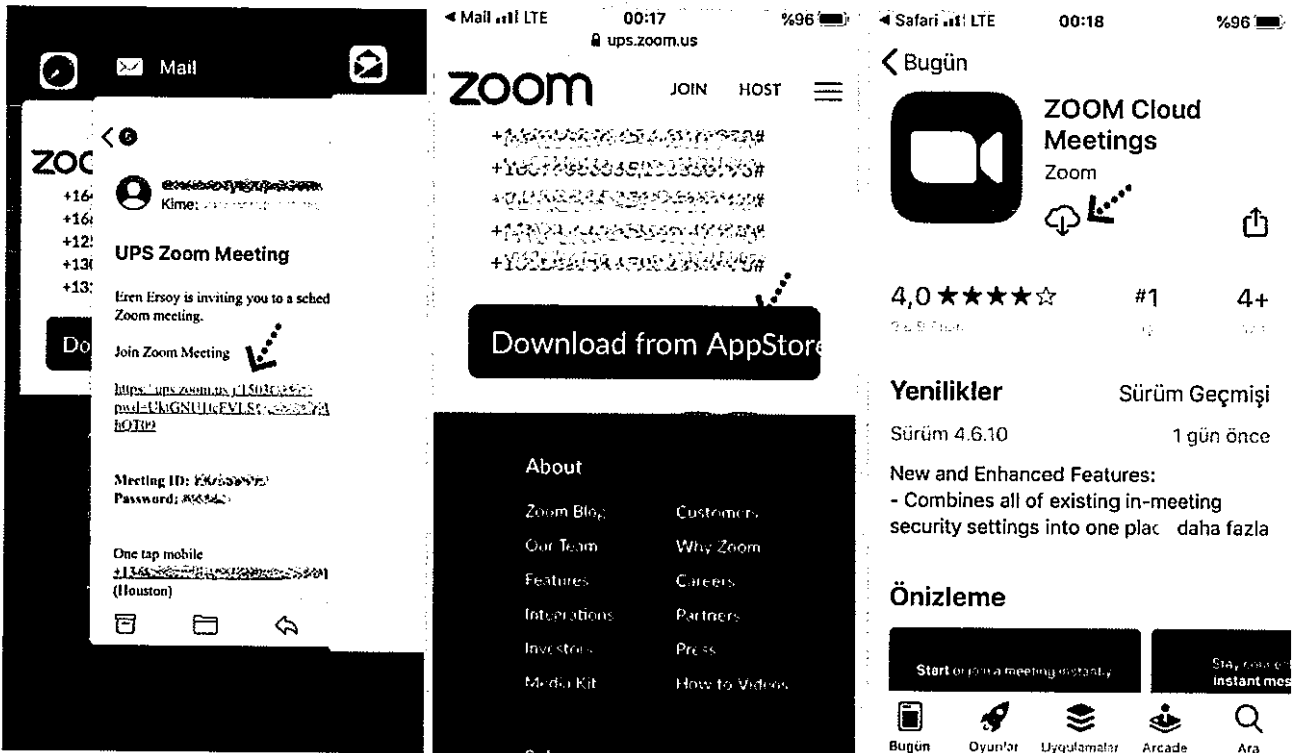
Yükleme tamamlandıktan sonra mailine dönün ve linke tekrar tıklayın. Uygulama açıldıktan sonra Adınızı girin ve "Ok"e basın. Sol alt köşede bulunan "Join Audio" butonuna basarak "Call via Device Audio" seçeneğine basarak ses alışıverişini açın. Sesinizi açma, kapama işlemleri için yine aynı yerden "Mute/Unmute" gerektiği zaman aktif edip gerekmediği zaman pasif edebilirsiniz. Dilerseniz "Start/Stop Video" seçeneği ile eş zamanlı olarak karşılıklı görüntü paylaşımı yapabilirsiniz. Telefonunuzun ekranını paylaşmak için yine alt menülerden "Share" katılımcıları görmek için "Participants" butonlarını kullanabilirsiniz. Toplantı tamamlandıktan sonra Sağ üst köşedeki "Leave" butonuna basabilirsiniz.





## Zoom Meeting e Telefonumdan Nasıl Katılabilirim? (IOS)

Mobil telefonunuza iletilmiş linke mailinizden ulaşın ve ilgili linke tıklayın. “Download from AppStore”e basın. “Yükle” butonuna basın uygulamanın yüklenmesini bekleyin. Daha sonra “Aç” butonuna basın.



Yükleme tamamlandıktan sonra mailinizdeki linke tekrar tıklayın. Program açıldıktan sonra ilgili alana adınızı girin.



